

Compaq Presario 데스크탑 제품

보증 및 지원 안내서

- ✓ **1** 년 간 수송 가능한 교체품으로 하드웨어 부품 교체 가능—
Compaq 은 쉬운 액세스 디자인이기 때문에 교체가 쉽습니다!
- ✓ **1** 년 간 하드웨어에 대한 무상 인력 지원
- ✓ **1** 년 간 무상 하드웨어 기술 지원
- ✓ **30** 일 동안 최신 소프트웨어 무상 기술 지원 가능

주요 사항

Compaq 은 고객의 요구 사항을 충족시키는 서비스 제공에 자부심을 느낍니다. Compaq 에는 고객이 질문할 때 웹이나 전화를 통하여 적절한 기술 지원을 제공할 수 있는 전문가들이 있습니다. 소중한 고객이 필요로 하는 지원이 충족되고 모든 문제가 가능한 한 빨리 해결되기를 바랍니다.

본 문서의 정보는 통지 없이 변경될 수 있습니다.

Compaq 고객 지원 센터에 연락하기 전에 다음 정보들을 가까운 곳에 두시는 것이 중요합니다. 나중 참조를 위해 PC 뒷면에 있는 제품 정보를 적어두십시오.

제품명: _____

모델 번호: _____

일련 번호: _____

구입 날짜: _____

COMPAQ



경고: 지시사항을 따르지 않으면 장비가 손상되거나
정보가 유실되거나 상해를 입거나 생명을 잃을 수 있음을
나타냅니다.

연락처

한국

기술 지원

<http://www.hp.co.kr/support/>
1588-3003

시간: 월-금 오전 9 시-오후 6 시, 토 오전 9 시-오후 1 시
시간은 사전 통지 없이 변경될 수도 있습니다.

제품 등록

<http://www.hp.com/kr/register>

소프트웨어 지원

소프트웨어나 ISP(인터넷 서비스 공급자)에 관해 질문이 있는 경우, 소프트웨어나 ISP 공급업체로 전화를 하거나 웹사이트를 방문하십시오. 아래에 해당 전화번호 및 웹 주소가 있습니다. 이러한 웹 주소 중 일부는 Internet Explorer 브라우저에 있는 즐겨찾기 목록에 추가할 수도 있습니다. 정보가 제공되지 않은 경우에는, 전화 및 전자우편 지원이 안될 수도 있습니다. 소프트웨어에 포함되어 있지 않은 경우, Compaq 기술 지원부에서 30 일 동안 제한적으로 지원합니다. 아래의 소프트웨어가 모두 제공되는 것은 아닙니다.

어도비의 Acrobat Reader

www.pacific.adobe.com/support/main.html

에임택의 브리태니커 2003 멀티미디어 백과사전

080-2000-900

webmaster@britannica.co.kr

www.britannica.co.kr

NeoWiz 의 eGames/SayClub

www.egames.co.kr

www.sayclub.com

한글 2000

www.haansoft.com

InterVideo

www.intervideo.com/home

MucisMatch Jukebox

techsupp@musicmatch.com

www.musicmatch.com/form/support/tech

나모인터랙티브의 Namu WebEditor

02-5599-332

Webinfo@namo.co.kr

Bbs.namo.co.kr

시만텍의 Norton AntiVirus 2004

www.symantec.com/region/kr/techsupp/index.html

시만텍의 Norton Personal Firewall

www.symantec.com/region/kr/techsupp/index.html

Sonic 의 RecordNow!

(CD-RW 또는 DVD+RW/+R 옵션 전용)

support.sonic.com/default.htm

Sonic 의 Simple Backup for My Pictures

www.sonic.com/products/simplebackup/default.asp

COMPAQ PRESARIO 데스크탑 제품

제품 보증 및 라이선스 정보

고객님께

Compaq Presario PC의 구입을 축하드립니다! Compaq Presario는 그 개발 과정에서 엄격한 기준에 따른 광범위한 품질 테스트에 통과해야만 합니다. Compaq이 높은 품질과 신뢰성으로 유명한 것은 이 엄격한 테스트 기준 때문입니다..

모든 Compaq Presario는 공장에서 출시하기 전에 종합 품질 테스트를 거쳐 PC가 올바르게 작동하는지 확인합니다. 추가로, PC에 보안 표시를 붙여 공장에서 출시된 이후로 개봉된 적이 없음을 표시합니다.

Compaq은 시스템의 확장이나 업그레이드가 모든 고객들에게 가장 중요한 이익이 된다는 점을 알고 있습니다. 이 분야에 Compaq Presario만의 차별적인 서비스를 제공하고 있는 것을 자랑스럽게 생각하며 특정 요구에 맞게 PC를 업그레이드하려는 고객의 마음을 이해하고 있습니다.

의도하는 모든 하드웨어 업그레이드는 새 Compaq Presario를 완전히 설치한 후에 해야 합니다. 설치에 대한 도움말은 시스템에 들어 있는 설치 포스터를 참조하십시오. 시스템을 설치하고 켜는데 문제가 있을 경우, 즉시 **보증 및 지원 안내서**의 앞쪽에 있는 Compaq 고객 지원 센터에 연락하시면 Compaq 고객 담당자가 도와줍니다. 이것은 시스템을 업그레이드하려고 하기 전에 먼저 수행되어야 합니다.

Compaq Presario의 뒷면에 있는 보안 표시를 떼어내면 시스템을 업그레이드하기 전에 Compaq Presario가 올바르게 작동하고 있었음을 인정하는 것이 됩니다. 일단 보안 표시를 떼어내면 Compaq Presario는 법적으로 인정되며 다음 페이지에 나열되는 계약 및 조건 하에 놓이게 됩니다.

Compaq Presario를 선택해 주셔서 감사합니다. Compaq Presario와 함께 멋진 세상을 찾아 떠나보십시오!

Compaq 고객 지원

연락하기 쉽고 이용하기 편합니다. 연락하기 쉽고 이용하기 편합니다. 다양한 수상 경력의 Compaq 고객 지원은 Compaq Presario PC 활용으로 최상의 결과를 얻을 수 있도록 돕겠다는 Compaq의 약속입니다. PC에 설치된 도구를 사용하거나 웹, 전화 또는 현지 판매업체를 통해서 필요한 정보를 구할 수 있습니다.

문제가 있나요? Compaq에서 도와드리겠습니다

새 Compaq Presario PC는 현재는 물론, 앞으로 몇 년간 올바르게 작동하도록 만들어졌지만, 복잡하고 강력한 컴퓨터이기 때문에 가끔 이상이 발생할 수도 있습니다.

문제가 발생하더라도 언제나 Compaq은 도와드릴 준비가 되어 있습니다.

시작하기

컴퓨터를 설치 및 사용 중에 도움말을 보려면, **빠른 설치 포스터**와 **사용 설명서**를 따르십시오.

PC를 등록합니다

필요할 때 빠른 도움을 받을 수 있기 때문에 항상 PC를 등록하는 것이 좋습니다. <http://register.hp.com>에서 웹으로 등록할 수도 있습니다.

직접 해결할 수 있는지 살펴봅니다

Compaq Presario에는 도움이 될만한 많은 정보가 함께 들어 있습니다. 이들 정보는 Windows® 바탕화면의 도움말에서 찾을 수 있습니다. 또한, 작업 표시줄에서 **시작**을 눌러 찾을 수도 있습니다. Windows 바탕화면의 도움말에는 자세한 도움말 항목이 포함되어 있으며, 문제 해결에 대한 권장사항이 있습니다.

도움말 및 지원 센터 내에서, Compaq의 PC에 대한 최신 소식을 찾을 수 있습니다. 또한 때때로 바탕화면에서 받는 Compaq으로부터의 업데이트를 확인하십시오.

다음에는 웹 서핑을 해 보십시오! Compaq 웹 사이트에는 업데이트된 소프트웨어, 팁과 요령, 일반 문제에 대한 해답 및 기타 정보가 있습니다. 이 문서 앞쪽에 있는 지원 웹사이트로 가서 사용자의 Compaq Presario 모델을 찾으십시오.

Compaq 고객 지원 센터에 연락합니다

마지막으로 이런 단계들도 도움이 되지 않는 경우, 현지의 Compaq 고객 지원 센터에 연락하여 해당 문제에 대해 잘 알고 있는 직원과 직접 상담할 수 있습니다. 상담 전화 지원을 받을 수 있는 기간은 컴퓨터를 구입한 날로부터 30일간 무상으로 제공되며, 30일이 지난 후에는 요금이 부과됩니다.

필요한 경우, 수리합니다

컴퓨터를 수리해야 하거나 부품을 교체해야 할 경우에는 다음 중 한 가지 방법을 선택할 수 있습니다.

- 1 대부분의 Compaq Presario 부품은 쉽게 교체할 수 있습니다. 이 경우, 대개 가정이나 직장에서 며칠 내로 부품을 직접 받아보실 수 있기 때문에 가장 빠른 수리 방법입니다.
- 2 컴퓨터를 수리해야 할 경우, Compaq 고객 지원 센터에서는 컴퓨터 수리 서비스를 제공해 드립니다. 이러한 서비스는 보증기간 동안 무상으로 제공됩니다.

다음 절에서 설명하는 본 품질 보증에는 (일부 중요한 세부사항 뿐 아니라) 몇 가지 제한 및 예외가 있습니다.

법률 정보

Compaq 제한 보증서

COMPAQ 제품의 제한 보증 기간

하드웨어 – 부품 및 인력 지원	1 년
전화 지원	30 일

Compaq 은 제품 구입 후 위의 보증 기간 중 Compaq 하드웨어, 부속품 및 제공품의 재료와 제작에 결함이 없음을 최종 사용 고객에게 보증합니다. 보증 기간 중 이러한 결함을 통지 받은 경우, Compaq 은 결함이 있는 것으로 판명된 제품을 선택하여 수리 또는 교체해 드립니다. 교체품은 새 제품이나 새 제품과 동등한 성능을 지닌 제품일 것입니다.

Compaq 은 제품 구입 후 위의 보증 기간 중 Compaq 소프트웨어가 프로그래밍 지침을 올바르게 수행함을 보증합니다. 보증 기간 중 이러한 결함을 통지 받은 경우, Compaq 은 결함으로 인해 프로그래밍 지침을 수행하지 않는 소프트웨어를 교체해 드립니다.

Compaq 은 Compaq 제품이 중단이나 오류 없이 작동한다고 보증하지 않습니다. Compaq 이 합당한 시간 이내에 보증한 조건에 따라 제품을 수리하거나 교체할 수 없는 경우, 고객은 해당 제품을 신속히 반환시켜 할당된 기준으로 구입 금액을 환불 받을 수 있습니다.

새 부품과 동등한 성능을 지닌 재가공 부품이 Compaq 제품에 포함되거나 우발적으로 사용될 수 있습니다.

(a) 부적절하거나 불충분한 유지 관리 또는 조정, (b) Compaq 에서 제공하지 않은 소프트웨어, 인터페이스, 부품 또는 제공품, (c) 승인되지 않은 개조 또는 오용, (d) 모든 컴퓨터 바이러스, (e) 작동 환경 사양을 벗어난 환경에서의 작동 (f) 잘못된 현장 준비 또는 유지 관리 또는 (g) 홍수, 폭풍, 벼락, 태풍 또는 지진과 같은 예기치 않은 자연 재해로 인한 결함에 대해서는 본 제품 보증을 적용하지 않습니다. 현지 법률이 허용하는 범위 내에서, 위의 보증은 단독으로 적용되며 명시적 또는 묵시적인 다른 모든 서면 또는 구두의 보증이나 조건이 배제됩니다. 특히, COMPAQ 은 상품성, 품질 만족도, 특정 목적에 대한 적합성에 대한 묵시적인 모든 보증이나 조건을 배제합니다. 일부 국가/지역, 주 또는 지방에서는 묵시적 보증 기간의 제한을 허용하지 않으므로, 위의 제한 또는 배제가 적용되지 않을 수도 있습니다. 고객은 본 보증 내용에 따른 특정 법적 권한을 가지며 또한 국가/지역, 주 또는 지방마다 다양한 다른 권한을 가질 수도 있습니다.

Compaq 제한 보증은 Compaq 이 이 제품을 판매하고 지원 서비스를 제공하는 국가나 지역에서만 유효합니다. 고객에게 지원되는 보증 서비스 수준은 현지 규정에 따라 다를 수 있습니다. Compaq 은 법적 또는 규제적 사유로

인해 사용할 수 없었던 국가/지역에서 사용할 수 있도록 제품의 형태, 적합성 또는 기능을 변경하지 않습니다.

현지 법률이 허용하는 범위 내에서, 본 보증서의 보상은 고객 당사자에게만 적용되는 보상입니다. 위의 내용을 제외하고, COMPAQ 또는 그 공급자는 계약서에 따른 행위이건 불법 행위이건 기타 다른 행위이건 관계 없이 데이터 손실이나 직접, 간접, 특별, 부수적, 파생적 또는 기타 모든 손해(영업 이익 또는 데이터 손실로 인한 손해 포함)에 대하여 어떠한 경우에도 책임을 지지 않습니다. 일부 국가/지역, 주 또는 지방에서는 부수적 또는 파생적 손해의 배제나 제한을 허용하지 않으므로, 위의 제한 또는 배제가 적용되지 않을 수도 있습니다.

본 보증서의 보증 조건은 관련 법률이 허용하는 범위를 벗어나서 배제, 제한 또는 수정하지 않으며 법적 의무 권한 외에 본 제품의 판매에 적용할 수 있습니다.

네트워크 인터페이스 카드

Compaq 은 Compaq 이 공장 출고 시 미리 설치한 경우에 한해 네트워크 인터페이스 카드(NIC)의 작동을 보증합니다. 즉, 올바른 드라이버가 설치되었으며 Compaq 이 NIC 를 인식함을 보장합니다. 연결 문제는 지원되지 않습니다.

DVD 지역 코드

DVD 플레이어는 국가/지역 코드를 사용하여 해당 국가/지역에 맞게 설계된 DVD 의 재생을 제한합니다. DVD 플레이어의 국가/지역 설정은 다섯 번만 변경할 수 있습니다. 이 설정을 다섯 번 변경하고 나면 설정이 영구화되어 더 이상 변경할 수 없습니다.

소프트웨어 매체(CD)

시스템과 함께 제공되는 소프트웨어 CD 는 1 년간 결함으로부터 보증 됩니다. CD 를 받지 못한 경우에는 30 일 이내에 요청해야 하며, CD 에 결함이 있는 경우에는 교환해야 합니다.

고객의 책임

현장 파견 일정이 잡히거나 교체 부품이 발송되기 전에, 고객은 Compaq 에서 제공하는 진단 프로그램을 실행해야 할 수도 있습니다.

개인의 소유권 및 기밀 정보를 보호하고 제품 외부에서 손실되거나 변경된 파일, 데이터 또는 프로그램을 재구성하는 절차를 유지 관리해야 할 책임은 고객에게 있습니다. Compaq 고객 지원 센터에 연락하기 전에 시스템에 저장된 모든 데이터를 백업해야 합니다.

현장 파견 서비스를 받을 경우, 고객은 제품에 대한 접근, 적정 거리 내의 충분한 작업 공간 및 시설, Compaq 에서 제품 서비스에 필요하다고 판단하는 모든 정보 및 시설에 대한 접근 및 사용, 일반 작업 과정에서 사용되는 제공품 및 소모품 등을 제공해야 합니다.

현장 파견 서비스를 받는 동안에는 고객 당사자나 18 세 이상의 대리인이 항상 동석해야 합니다. 수리 요원의

건강을 해칠 수 있는 환경에서 제품을 사용하는 경우에는 이를 알려 주어야 합니다. Compaq 은 Compaq 감독 하에서 고객사의 직원이 직접 제품을 유지 관리하도록 요청할 수 있습니다. 또한 특수한 상황에서는 Compaq 에서 현장 파견 서비스 대신 제 3 자 수리 서비스와 같은 다른 수리 방법으로 대체할 수 있습니다.

하드웨어 보증 수리 서비스

제품 보증 기간 중 제공되는 수리 서비스에는 아래의 고객 교체용 부품 서비스, 제 3 자 수리 서비스, 현장 파견 서비스가 포함됩니다. 하드웨어 보증 서비스를 받으려면 Compaq 고객 지원 센터에 연락하십시오. 구입 날짜를 증명할 수 있는 서류를 준비해야 합니다.

컴퓨터 수리 시간은 위치 및 환경에 따라 다릅니다. 자세한 정보는 전화 담당자가 제공할 수 있습니다.

고객 교체용 부품 서비스

키보드, 마우스, 스피커 및 모니터 등의 고객 교체용 부품은 신속한 부품 배달로 지원 받을 수 있습니다. 이 경우, Compaq 은 부품을 보내드리고, 필요 시에는 부품 교체에 필요한 전화 지원 서비스를 제공해 드립니다. Compaq 에서 부품(예: 모니터)에 대한 담보로 신용 카드를 요구하고 고장난 제품이 30 일 이내에 반환되지 않을 경우, 부품 판매가를 기준으로 청구합니다.

제 3 자 수리 서비스

제품 보증 기간 중 언제라도 Compaq Presario 승인 서비스 공급자에게 PC 를 가져가거나 보내면 필요한 하드웨어 서비스를 받을 수 있습니다. Compaq 고객 지원 센터에서 가장 가까운 위치에 대한 자세한 정보를 제공할 수 있습니다.

현장 파견 서비스

현장 파견 서비스는 한국에서 판매 및 서비스되는 특정 제품에 대해서만 이용할 수 있으며 일부 지역에서는 이용할 수 없습니다. 자세한 내용은 Compaq 기술 지원에 문의하십시오.

Compaq 소프트웨어 제품 라이선스 계약서

경고: 본 소프트웨어는 아래 기술된 COMPAQ 소프트웨어 라이선스 조건에 따라 사용해야 합니다. 소프트웨어를 사용하는 것은 곧 이 라이선스 조건의 수락을 의미합니다. 이 라이선스 조건에 동의하지 않으면 소프트웨어를 반환하고 전액 환불 받으실 수 있습니다. 본 소프트웨어가 다른 제품과 함께 번들로 제공된 경우에는 전체 미사용 제품을 반환하고 전액 환불 받으실 수 있습니다.

Compaq 소프트웨어 제품 라이선스 계약은 Microsoft 소프트웨어를 제외하고 사용자에게 제공되는 모든 소프트웨어에 적용됩니다. Microsoft 제품은 Microsoft 온라인 문서에 포함된 Microsoft 사용자 사용권 계약서(EULA)에 따라 라이선스가 부여됩니다.

Compaq 과의 별도 서면 계약이 없는 한, 함께 제공된 소프트웨어는 다음 라이선스 조건에 따라 사용해야 합니다.

라이선스

사용권 — Compaq 은 사용자에게 본 소프트웨어 복사본 1 부를 사용할 수 있는 라이선스를 부여합니다. "사용"이란 본 소프트웨어의 저장, 로드, 설치, 실행 또는 표시를 의미합니다. 소프트웨어를 수정하거나 라이선스 부여를 불가능하게 하거나 소프트웨어의 기능을 제어할 수 없습니다. 본 소프트웨어에 "동시 사용" 라이선스가 부여된 경우, 사용이 허가된 최대 수 이상의 사용자가 동시에 소프트웨어를 사용하는 것은 허용되지 않습니다.

소유권 — 본 소프트웨어의 소유권과 저작권은 Compaq, 자회사 또는 타사 공급업체에게 있습니다. 사용자 라이선스가 있다고 해서 본 소프트웨어에 대한 권리나 소유권이 생기는 것은 아니며, 본 소프트웨어의 권리가 판매되는 것도 아닙니다. Compaq 의 타사 공급업체는 이 라이선스 조건의 위반 시 그들의 권리를 보호할 수 있습니다.

복사

개조 — 보관용으로 또는 인증된 소프트웨어 사용에서 복사나 개조가 반드시 필요한 경우에만 본 소프트웨어를 복사 또는 개조할 수 있습니다. 이 경우, 모든 복사본이나 개조본에 원본 소프트웨어에 있는 모든 저작권 통지를 복제해야 합니다. 공용 네트워크에는 본 소프트웨어를 복사할 수 없습니다.

컴퓨터가 복구 CD 와 함께 제공된 경우, (i) 복구 CD 및 지원 유틸리티 소프트웨어는 처음에 복구 CD 와 함께 제공되었던 Compaq 컴퓨터 시스템의 하드 디스크를 복원용으로만 사용할 수 있으며, (ii) 복구 CD 에 포함된 다른 Microsoft 제품에 대한 별도의 EULA 가 컴퓨터에 들어 있으면 그 Microsoft 제품은 해당 EULA 의 조건을 따릅니다.

해체 금지

해독 — Compaq의 사전 서면 동의 없이는 본 소프트웨어를 해체하거나 역컴파일할 수 없습니다. 일부 지역에서는 Compaq의 동의 없이 제한적인 해체나 역컴파일이 가능할 수도 있습니다. 요청 시, 사용자는 해체나 역컴파일에 관해 상세한 정보를 Compaq에게 제공해야 합니다. 사용자는 소프트웨어 사용을 위해 해독이 꼭 필요한 경우가 아니면 본 소프트웨어를 해독하면 안됩니다.

양도 — 본 소프트웨어를 양도하면 사용자 라이선스가 자동으로 종료됩니다. 사용자는 양도 즉시 복사본 및 관련

문서를 포함하여 본 소프트웨어를 양수인에게 전달해야 합니다. 양수인은 양도에 대한 본 라이선스 조건을 수락해야 합니다.

종료 — Compaq은 본 라이선스 조건을 따르지 않으면 통지 후 즉시 사용자 라이선스를 종료할 수 있습니다. 종료 즉시 사용자는 모든 복사본, 개조본 및 어떠한 형태로든 병합된 모든 부분과 함께 본 소프트웨어를 파기해야 합니다.

수출 규정 — 본 소프트웨어나 복사본 또는 개조본은 해당 법률이나 규정을 위반하여 수출 또는 재수출할 수 없습니다.

적합성 선언서

ISO/IEC 설명서 22 및 EN 45014 에 따름

제조업체명: Hewlett-Packard Company
제조업체 주소: 10500 Ridgeview Ct.
Cupertino, CA 95015-4010
USA

제품 설명

제품명: Compaq Presario 개인용 컴퓨터 시스템
모델 번호: 8000 시리즈, S0000 시리즈, SR1000 시리즈, SA4000 시리즈
제품 옵션: 전부

다음 제품 사양을 따르고 있음을 선언함

안전성: IEC 60950:1991 + A1, A2, A3, A4
EN 60950:1992 + A1, A2, A3, A4, A11
IEC 60825-1:1993 + A1/E 60825-1:1994 + A11 클래스 1 (레이저/LED)

EMC: CISPR 22:1997/EN 55022:1998 클래스 B¹⁾
CISPR 24:1997/EN 55024:1998

IEC 61000-3-2:1995/EN61000-3-2:1995 + A14 — 고조파

IEC 61000-3-3:1994/EN61000-3-3:1995 — 깜박임

FCC Title 47 CFR, Part 15 클래스 B²⁾/ICES-003, Issue 2
AS/NZS 3548:1995 + A1 + A2:1997/CISPR 22:1993 + A1 + A2:1996 클래스 B¹⁾

텔레콤: TBR 21:1998, EG201 121:1998

부가 정보:

본 제품은 다음 지시문의 요구사항을 준수하며 이에 따른 CE 마크가 붙어 있습니다.

— R&TTE Directive 1999/5/EC

- 1) 이 제품은 Compaq 개인용 컴퓨터 및 주변 장치의 전형적인 구성방식 하에 테스트 되었습니다.
- 2) 이 장치는 FCC 규정의 Part 15 를 준수합니다. 조작에는 다음 두 조건이 필요합니다. (1) 본 장치는 유해한 간섭을 유발할 수 없으며 (2) 본 장치는 원하지 않는 동작을 유발할 수 있는 간섭을 포함하여, 수신되는 모든 간섭을 승인해야 합니다.

Hardware Quality Engineering Manager
Cupertino, CA, USA February, 2004

규제 준수 관련된 정보일 경우에만 다음으로 연락하십시오.

호주 현지 연락처: Product Regulations Manager
Hewlett-Packard Australia Ltd.
31-41 Joseph Street
Blackburn, Victoria 3130, Australia

작동 사양


전기 정격: 8000 시리즈 및 S0000 시리즈 제품: 100-127 V_~/200-240 V_~, 4/2 A, 50/60 Hz
SR1000 시리즈 및 SA4000 시리즈 제품: 100-127 V_~/200-240 V_~, 6/3 A, 50/60 Hz


작동 온도: 5°C 에서 35°C(DVD+RW 드라이브가 있는 모델의 작동 온도는 5°C 에서 30°C 입니다.)

보관 온도: -40°C 에서 70°C
작동 습도: 15%에서 80%(26°C 에서)
보관 습도: 90%(65°C 에서) (이슬 맺힘 없음)
작동 고도: 0-2286 m
보관 고도: 0-4572 m

이 제품에는 배터리가 함께 제공됩니다. 다 사용한 후에는 반드시 분리 수거하여 버리십시오.

안전 및 규제 정보

 **경고: Compaq Presario** 는 무겁습니다. 따라서 컴퓨터를 옮길 때는 신체에 무리가 가지 않도록 제대로 들어서 옮겨야 합니다.

 **경고:** 전원 장치에 시스템을 설치하거나 연결하기 전에 이 책의 뒷 부분에 있는 “추가 안전 정보”를 읽으십시오.


ENERGY STAR 준수

포장 상자에 ENERGY STAR® 로고가 표시된 Compaq Presario PC 및 모니터는 미국 환경 보호국의 ENERGY STAR 지침서를 사용하여 에너지 효율에 적합합니다.



ENERGY STAR 레이블이 있는 제품은 에너지를 절약하고 유틸리티 비용을 줄이며 환경을 보호할 수 있도록 고안된 것입니다.

ENERGY STAR®는 미국 정부가 소유한 등록 상표입니다.

 **경고:** 이 장치를 사용할 때는 화재, 감전 및 신체적 상해를 줄이기 위해 다음과 같은 기본 안전 수칙을 준수해야 합니다.

- 물 근처(예를 들어, 욕조, 세면기, 싱크대나 세탁기 근처, 또는 축축한 지하나 수영장)에서는 이 제품을 사용하지 마십시오.
- 심한 뇌우 중에는 이 제품을 사용하지 마십시오. 번개로 인해 감전의 위험이 있을 수 있습니다.
- 가스가 새는 것을 보고하기 위해서 그 근처에서 이 제품을 사용하지 마십시오.
- 장비의 덮개를 열거나 연결되어 있는 모뎀 케이블, 잭 또는 내부 부품들을 만지기 전에 항상 모뎀 케이블의 연결을 끊으십시오.
- 이 제품에 전화선 코드가 함께 제공되지 않는 경우, 화재의 위험을 줄이기 위해 **No. 26 AWG** 이상의 전자 통신선 코드만 사용하십시오.
- 네트워크 인터페이스 카드(NIC) 콘센트에 모뎀이나 전화 케이블을 꽂지 마십시오.

지시사항을 명심하십시오

추가 안전 정보

본 제품은 "IT" 전원 시스템(IEC 60950 에 의거한 접지에 직접 연결되지 않은 AC 분배 시스템)에 대한 연결에 대해 평가 받은 바 없습니다.

AC 전원 관련 안전 경고



경고: 컴퓨터를 AC 콘센트 가까이에 설치 하십시오. AC 전원 코드는 Compaq Presario 를 AC 전원과 단절하는 주 장치이므로 항상 쉽게 만질 수 있어야 합니다. 안전을 위해 시스템과 함께 제공 되는 전원 코드에는 접지 플러그가 있습니다. 감전의 위험을 피하려면 항상 올바르게 접지된 전원 코드를 사용하십시오.



경고: 시스템에는 115 또는 230 VAC 전원 시스템에서 사용할 수 있도록 전압 선택 스위치가 제공됩니다. 전압 선택 스위치는 제품을 판매한 국가/지역에서 사용할 수 있도록 적절한 전압이 미리 설정 되어 있습니다. 전압 선택 스위치를 잘못된 위치로 변경하면 PC 가 손상되며 수반되는 모든 보증을 받지 못할 수 있습니다.



경고: 전화 네트워크에서의 감전 가능성을 줄이려면 컴퓨터를 전화 회선에 연결하기 전에 AC 콘센트에 컴퓨터를 연결하십시오. 또한 컴퓨터와 AC 콘센트 의 연결을 끊기 전에 전화 회선의 연결을 끊으십시오.



경고: 컴퓨터 커버를 설치하거나 제거하기 전에 항상 모델 코드를 전화 시스템에서 빼십시오.



경고: 커버를 제거한 상태에서 컴퓨터를 작동하지 마십시오.



경고: 정전기 방전(ESD)으로 디스크 드라이브, 추가 카드 및 기타 구성 요소가 손상될 수 있습니다. ESD 장치와 없는 경우, 금속 부분에 부착된 손목 보호대를 착용하십시오. 카드는 전도성 스티로폼 패드 위 또는 카드가 들어 있던 전도성 포장 봉투 안에 놓습니다. 카드를 포장 봉투 위에 놓지 마십시오.



경고: 안전을 위해 본 안내서에 설명된 절차를 수행 하기 전에 항상 시스템을 전원 및 원격 통신 시스템 (전화 회선), 네트워크 또는 모뎀에서 연결을 끊으십시오. 이와 같은 조치를 취하지 않으면 신체적 상해 또는 장비 손상을 초래할 수 있습니다. 본 제품의 전원 공급 장치 및 모뎀 내부의 전압은 위험 수준입니다.

리튬 배터리 주의 사항



경고: PC 는 CR2032 형식의 리튬 배터리를 사용합니다. 배터리를 잘못 교체하면 폭발 위험이 있습니다. 제조업체에서 권장하는 동일하거나 유사한 배터리로만 교체하십시오. 사용한 배터리는 제조업체의 지침에 따라 폐기하십시오.

레이저 안전 선언문

Class 1 레이저 제품

CD-ROM 및 DVD-ROM 드라이브에는 레이저 시스템이 들어 있으며 1968 년 Radiation Control for Health and Safety Act 에 따라 미 후생성(DHHS) 방사선 성능 기준 아래 이 드라이브들은 "Class 1 레이저 제품"으로 분류됩니다.

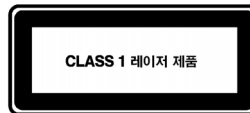
장치에 유지보수가 필요할 경우, 인증된 서비스 지역으로 연락하십시오.



경고: 사용 설명서에 지정된 것 이외의 제어, 조절 또는 성능 절차의 사용은 위험한 방사능 노출을 초래할 수도 있습니다. 레이저 광선에 대한 직접적인 노출을 피하려면, CD-ROM 또는 DVD-ROM 의 외장을 열려고 하지 마십시오.

레이저 제품 레이블

다음 레이블 또는 이에 상응하는 내용이 Compaq 레이저 제품의 표면에 있습니다.



이 레이블은 제품이 CLASS 1 레이저 제품으로 분류되어 있음을 나타냅니다. 이 레이블은 제품에 설치된 레이저 장치에 있습니다.

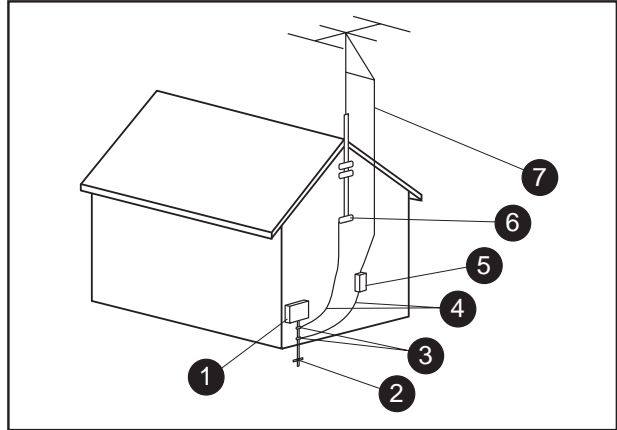
TV 안테나 커넥터 보호

외부 텔레비전 안테나 접지

제품에 외부 안테나 또는 케이블 시스템이 연결된 경우, 안테나 또는 케이블 시스템이 전자적으로 접지되어 서지 전압 및 내장된 곱겹의 정전기에 대한 몇 가지 보호책을 제공할 수 있는지 확인하십시오. National Electrical Code, ANSI/NFPA 70 의 810 절은 마스트 및 지지 구조의 적절한 전자적 접지, 방전 안테나 장치에 대한 인입선 접지, 접지 도선 크기, 방전 안테나 장치 위치, 접지 전극에 대한 연결 및 접지 전극에 대한 필요 조건과 관련된 정보를 제공합니다.

번개에 대한 보호

번개가 치는 동안이나 긴 시간 동안 사용하지 않은 채로 내버려 둘 때는 모든 Compaq 제품의 추가 보호를 위해 콘센트에서 플러그를 뽑고 안테나 또는 케이블 시스템과의 연결을 끊으십시오. 이렇게 하면 번개 및 전선 서지로부터 제품의 손상을 막을 수 있습니다.



안테나 접지

안테나 접지

번호	접지 구성요소
①	전기 단자함
②	전원 서비스 접지 전극 시스템
③	접지 클램프
④	접지 컨덕터
⑤	안테나 방전 장치
⑥	접지 클램프
⑦	안테나 리드선

전선

외부 안테나 시스템은 고가 전선이나 다른 전자 조명 및 전원 회로 주변에, 또는 안테나가 전선이나 회로에 떨어질 수 있는 곳에는 둘 수 없습니다.



경고: 전선이나 회로를 만지는 것은 치명적이기 때문에, 외부 안테나 시스템을 설치할 때는 건드리지 않도록 각별히 주의해야 합니다.

© 2003 Hewlett-Packard Development Company, L.P.

Microsoft, Windows 및 Windows XP 는 미국 및 다른 국가/지역의 Microsoft Corporation 등록 상표입니다.

Intel, Pentium, Intel Inside 및 Celeron 은 Intel Corporation 의 등록 상표입니다.

여기에 언급된 다른 모든 제품의 이름은 각 해당 회사의 상표일 수 있습니다.

HP 는 여기에 포함된 기술 또는 편집상의 오류나 생략에 대한 책임이 없습니다. 이 문서의 정보는 어떠한 형태의 보증 없이 "있는 그대로" 제공되며 통지 없이 변경될 수 있습니다. HP 제품에 대한 보증은 제품과 함께 동봉된 보증서에 명시되어 있습니다. **본 설명서에는 어떠한 추가 보증 내용도 들어 있지 않습니다**

Printed in



5 9 9 0 - 7 5 5 9