


hp officejet
d series



i n v e n t



支援和規格

著作權所有 © Hewlett-Packard Company 2001

保留一切權利。未經 Hewlett-Packard Company 的事前書面同意，不得影印、複製、或翻譯本文件的任何部分。

產品部分著作權為 © 1989-2001 Palomar Software Inc. 所有。HP OfficeJet D Series 包含來自 Palomar Software, Inc. 的印表機驅動程式技術，該公司網址為 www.palomar.com。

著作權所有 © 1999-2001 Apple Computer, Inc.

Apple、Apple 標誌、Mac、Mac 標誌、Macintosh 與 Mac OS 都是 Apple Computer, Inc. 在美國和其他國家的註冊商標。

出版編號：C7296-90275

第一版：2001 年 9 月

在美國、墨西哥、德國、新加坡、或中國印製。

Windows[®]、Windows NT[®]、Windows ME[®]、Windows XP[®] 和 Windows 2000[®] 都是 Microsoft Corporation 在美國的註冊商標。

Intel[®] 和 Pentium[®] 是 Intel Corporation 的註冊商標。

注意

本文件所含資訊可能不經通知進行修改，且亦不代表 Hewlett-Packard Company 之承諾。

Hewlett-Packard 對於文件中可能出現之任何錯誤不承擔任何責任，且對此資料亦不做任何明確或隱含保證，包括但不限於適售性和適合特殊目的之隱含保證。

Hewlett-Packard 公司對於與本文件有關、或由於其提供、效能，或由於使用本文件及其所說明之程式資料所造成之意外或衍生之損害不負任何責任。

注意：一般資訊可在本書的「技術資訊」章節中找到。



在許多地區複製下列項目係屬非法。如有疑問，請向合法代表人員洽詢。

- 政府證照或文件：
 - 護照
 - 移民文件
 - 徵兵文件
 - 識別證、身份證、或身份識別佩章
- 政府票券：
 - 郵票
 - 糧票
- 向政府單位提領的支票或匯票
- 鈔票、旅行支票、或匯票
- 存款證明
- 有著戶權之作品

安全資訊



警告！ 為防範火災或電擊，請勿將本產品暴露於雨水或任何潮濕處所。

使用本產品時務必遵守基本安全預防措施，以減少因遭受火災或電擊而受傷的危險。

警告：高壓電傷害

- 1 詳閱並瞭解「快速安裝海報」中所有指示。
- 2 將機器連接至電源時只使用有接地之插座。如果您不知道插座是否有接地，請向合格的電氣技師查詢。
- 3 遵守產品上所標示的所有警告和指示。
- 4 清潔前先將本產品從牆上插座拔除。
- 5 不要在有水的地方或您本身潮濕時，安裝本產品。
- 6 將本產品牢固地安裝於穩妥的平面。
- 7 將本產品安裝於不會有人踩到或踢到纜線，而纜線也不會受損的安全處所。
- 8 如果產品運作不正常，請參閱線上「疑難排解」說明。
- 9 機器內部沒有操作人員可自行維修的零件。維修請洽合格的技術人員。
- 10 請在通風良好的區域使用。

目錄

1 使用 hewlett-packard 的支援服務	1
從 internet 取得支援服務和其它資訊	1
hp 客戶支援	1
準備機器的運送	2
保證期內美國境內的服務電話	3
世界其他地方的服務電話	3
澳洲保證期後的電話服務	5
hp 經銷中心	5
2 技術資訊	7
hp officejet d series 系統需求	7
其它資訊	9
列印規格	9
影印規格	11
傳真規格	12
相片卡規格	12
掃描規格	12
邊界規格	13
紙張規格	14
機體規格	16
電源規格	16
環境規格	16
其它規格	17
訂購列印頭和墨匣	17
額外 hp officejet 附件	17
產品環保服務活動	18
保護環境	18
臭氧排放	18
能源消耗	18
紙張使用	18
塑膠	18
原料安全性資料	18
需要特別處理的材料	18
資源回收方案	19

hp officejet d series

法律規定資訊	19
美國電話網路使用者的注意事項：FCC 需求	19
政府規章聲明	20
FCC 聲明	20
相符性宣告 (doc) 文件 / déclaration de conformité (Canada)	20
加拿大電話網路的使用者請注意	21
所有歐洲經濟區 (EEA) 的用戶請注意	21
德國電話系統使用者注意事項	21
geräuschemission	22
用於非歐洲經濟區域 (EEA) 顧客	22
VCCI-2 (日本)	22
韓國電話系統使用者注意事項	22
紐西蘭電話系統使用者注意事項	22
declaration of conformity	23

3 保證資訊25

hp inkjet 列印頭和墨匣保證資訊	25
hp inkjet 產品有限保證	25
保證期間	25
hp Inkjet 提供保證限制	25
依日期安裝	25
退回 hp inkjet 產品	25
使用非 hp inkjet 產品	25
保證服務	26
快速服務	26
保證昇級	26
退回您的 hp officejet 取得服務	26
hp 有限一般保證聲明，用於 hp officejet 產品	26
有限保證的範圍	26
有限保證	27
責任限度	27
當地法律	27

使用 hewlett-packard 的支援服務

1

本節將說明 Hewlett-Packard 所提供支援的資訊。

如需詳細的說明，請參閱 HP OfficeJet D Series 軟體中完整可搜尋的《使用者手冊》。

如果您在隨產品提供的印刷或線上文件中找不到需要的答案，請連絡以下各頁所列出的 HP 支援服務。部份支援服務僅在美國與加拿大提供，而其他服務則在全世界多個國家提供。如果某項支援服務號碼，並未列出您的國家或地區，請就近向授權的 HP 經銷商尋求協助。

從 internet 取得支援服務和其它資訊

如果您能夠存取 Internet，您可以從 HP 網站得到協助，網址為：

<http://www.officejetsupport.com>

網站上提供技術支援、驅動程式、耗材和訂購方面的資訊。


hp 客戶支援

您的 HP OfficeJet 可能包括了其他公司的軟體程式。如果任何這種程式發生問題時，請電話通知該公司的專家才能得到最佳的技術協助。

如果您需要連絡 HP 客戶支援，在打電話前請先進行下列工作。

- 1 請確定：
 - a. 您的機器已經插電並且已經開啟。
 - b. 指定的列印頭和墨水匣安裝不正確。
 - c. 建議的紙張已正確地裝入進紙匣。
- 2 重置裝置：
 - a. 使用面板上的**開啟**按鈕來關閉機器。
 - b. 從機器背後拔掉電源轉換器的插頭 10 秒。
 - c. 將電源轉換器的插頭插回機器的背後。
 - d. 使用**開啟**按鈕來開啟機器。
- 3 如需詳細資訊，請造訪 HP 網站：
<http://www.officejetsupport.com>

hp officejet d series

- 4 如果問題仍然存在並需要與 HP 客戶支援代表談話：
 - 請將序號和維修 ID 準備好。若要在面板上顯示維修 ID，請同時按**輸入**、**開始影印**，**彩色**，直到 **SERV ID** 和數目出現在前面板顯示上。按一下  鍵顯示序號。
 - 列印自我測試報告。要從前面板列印「自我測試報告」時，按一下**功能表**直到 **Print Report (列印報告)** 出現。按一下**輸入**。按一下**功能表**直到 **Self-Test Report (自我測試報告)** 出現。按一下**輸入**。
 - 進行一張彩色影印。
 - 請準備好，詳細說明問題所在。
- 5 電洽 HP 客戶支援。請在裝置的附近撥打電話。

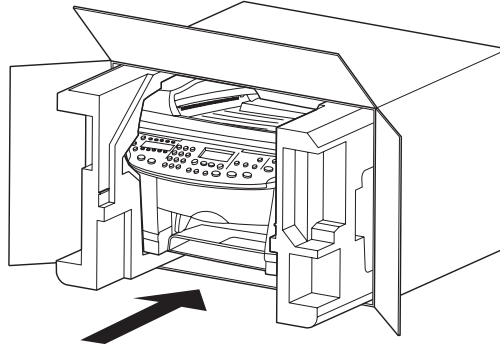
準備機器的運送

如果在洽詢「HP 客戶支援」後，服務代表要您將產品送回維修，請按照下列的關閉電源和重新包裝手續進行，避免損壞 HP 產品。

- 1 確認進紙匣的上端已蓋下。
- 2 打開 HP OfficeJet 的電源。
如果機器根本無法開啟，而且墨匣留在基座的位置，請略過步驟 2 到 8。在這種情況下，將無法取出墨匣或列印頭。請從步驟 9 開始。
- 3 開啟墨匣的頂蓋。
墨匣架會移到此印表機的中間。
- 4 移除墨匣。
 - a. 按一下在黑色墨匣架上方的釋放按鈕，並把墨匣提起移出墨匣架。
 - b. 按一下在三色墨匣架上方的釋放按鈕，並把墨匣提起移出墨匣架。

小心！ 請確定移除兩個墨匣。不這樣做，可能會損壞您的機器。
- 5 移除列印頭。
 - a. 提起列印墨匣架門，並且開啟列印墨匣架。
 - b. 握住第一個列印頭，並把列印頭提起拉出墨匣架。重覆上述步驟移除已存在的列印頭。
 - c. 下降墨匣架，在墨匣架門押下，直到它到達正確位置。
- 6 將墨匣和列印頭放進密封袋防止乾涸，再將它們放置一旁（除非 HP 客戶電話支援部門如此指示，否則不要將墨匣連同機器一起送出）。
- 7 關閉墨匣門蓋。
- 8 關閉機器電源。

- 9 可能時，使用原來的包裝材料做運送包裝。



如果沒有原來的包裝材料，可以向 HP 客戶支援部門索取替代用的包裝。
不當包裝所造成的運輸損傷不包括在保證內。

- 10 將寄回送修的運送標籤貼在包裝箱外面。

- 11 在包裝箱內含括下列項目：

- 給維修人員的症狀簡短說明（列印品質問題的樣本會很有幫助）。
- 影印一份售貨單或其他購買證明，證明在保證證期限涵蓋期間內。
- 您的姓名、住址和白天的連絡電話。

保證期內美國境 內的服務電話

撥打 (208) 323-2551，服務時間為：週一到週五，美國山區標準時間 (MST) 上午 6:00 到下午 5:00；週六服務時間為上午 6:00 到下午 5:00。支援服務在保證期間內免費；不過您仍然需支付標準的長途電話費。保證期過後則可能會收取費用。

世界其他地方的 服務電話

以下所列是本手冊印製時最新的電話號碼。如需最新的全球 HP 支援服務電話號碼清單，請造訪下列網址並選擇自己的國家、地區、或語言：

<http://www.officejetsupport.com>

在韓國，您可以造訪這個網址：

<http://www.hp.co.kr/>

您可以打電話到以下國家或地區的 HP 支援中心。如果您的國家或地區沒有列在其中，請向當地或就近的 HP 銷售和支援辦公室，洽詢如何取得服務。

支援服務在保證期間係免費；不過您仍然需支付標準的長途電話費。在某些情況下，也可能適用按次計價的單一費率。

hp officejet d series

有關歐洲地區的電話支援服務，請造訪下列網站，取得有關您國家或地區的電話支援詳情：

<http://www.hp.com>

1 選擇**國家或區域**。

2 選擇**聯絡 HP**。

此外，您亦可就近洽詢當地經銷商，或電洽此手冊中所列出的 HP 電話號碼。

檢閱 HP 網站，取得支援、更新和服務資訊。

國家或地區	hp 技術支援	國家或地區	hp 技術支援
土耳其	+90 (216) 579 71 71	約旦	+971 4 883 8454
丹麥	+45 39 29 4099	英國	+972 (0) 9 9524848
巴西	55 11 829 6612 800-15-7751	英國	+44 (0) 207 512 52 02
巴西（聖保羅）	55 (11) 3747-7799	香港	(852) 300-28-555
巴林（杜拜）	800 728	哥倫比亞	9-800-91-9477
巴勒斯坦	+971 4 883 8454	埃及	02 532 5222
比利時（法語）	+32 (0)2 6268807	挪威	+47 22 11 6299
比利時（荷蘭語）	+32 (0)2 6268806	泰國	(662) 661-4000
加拿大，保證期內	(905) 206 4663	烏克蘭	+7 (380-44) 490-3520
加拿大，逾保證期 （按次付費）	1-877-621-4722	祕魯	0-800-10111
卡達	+971 4 883 8454	紐西蘭	(09) 356 6640
台灣	886-22717-0055	馬來西亞	03-2952566
瓜地馬拉	999-5305	捷克共和國	+42 (0) 2 6130 7310
匈牙利	+36 (0) 1 382 1111	荷蘭	+31 (0) 20 606 8751
印尼	6221-350-3408	智利	123-800-360-999
印度	91-11-682-6035	菲律賓	632-867-3551
西班牙	+34 902 321 123	越南	84-8-823-4530
希臘	+30 1 60 73 603	奧地利	+43 (0) 810 00 6080
沙烏地阿拉伯	800 897 14440	愛爾蘭	+353 (0) 1 662 5525
委內瑞拉	800-47777	新加坡	(65) 272-5300
委內瑞拉（加拉加斯）	(502) 207-8488	瑞士（法語）	+41 (0) 84 880 1111
波多黎各	1-877-232-0589	瑞士（德語）	+41 (0) 84 880 1112
波蘭	+48 22 519 06 00	瑞典	+46 (0)8 619 2170
法國	+33 (0) 143623434	義大利	+39 0226410350
芬蘭	+358 (0) 203 47 288	葉門	+971 4 883 8454
阿拉伯聯合大公國	+971 4 883 8454	葡萄牙	+351 (0)21 3176333
阿根廷	0810-555-5520 分機 4778 或 8380	德國（每分鐘 0.24 DM）	+49 (0) 180 52 58 143

國家或地區	hp 技術支援	國家或地區	hp 技術支援
阿根廷 (布宜諾艾利斯)	(5411) 4778-8380	歐洲 (英語)	+44 (0) 207 512 5202
阿曼	+971 4 883 8454	黎巴嫩	+971 4 883 8454
俄國, 聖彼得堡	+7 812 346 7997	墨西哥	01-800-472-6684
俄羅斯 (莫斯科)	+7 095 797 3520	墨西哥 (墨西哥市)	5258-9922
南非 (RSA)	086 000 1030	澳洲	+61 3 8877 8000 1902 910 910
南非 (南非共和國以外)	+27 (0) 11 258 9301	韓國	+82 (2) 3270 0700
科威特	+971 4 883 8454	羅馬尼亞	+40 1 315 44 42 01 3154442

澳洲保證期後的 電話服務

如果您的產品已經超過保證期，請撥 03 8877 8000。您將必須使用信用卡支付單次過保證支援費用 27.50 元 (含 GST)。您也可以撥打 1902 910 910 (27.50 元服務費用將由電話帳戶支付)，服務時間為上午 9:00 到下午 5:00、星期一到星期五。(價格於支援服務時間若有變動，恕不另行通知。) 您將必須使用信用卡支付單次過保證支援費用 27.50 元 (含 GST)。您也可以撥打 1902 910 910 (27.50 元服務費用將由電話帳戶支付)，服務時間為上午 9:00 到下午 5:00、星期一到星期五。(價格於支援服務時間若有變動，恕不另行通知。)

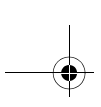
hp 經銷中心

要訂購 HP PSC 軟體、書面的《參考手冊》、《快速安裝海報》，或其他顧客可更換的零件，請打電話至適當的電話號碼。

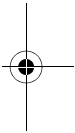
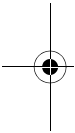
- 美國或加拿大，請撥 (661) 257-5565。
- 歐洲地區，請撥 +49 180 5 290220 (德國) 或 +44 870 606 9081 (英國)。

其他地區請撥所在國家的服務電話。

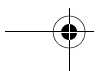
地區	訂貨電話
美國	(661) 257-5565
阿根廷	541 14 778-8380
亞太地區	65 272 5300
澳洲 / 紐西蘭	61 3 8877 8000
巴西	55-11-829-6612
智利	123-800-360-999
歐洲	+49 180 5 290220
歐洲	+44 870 606 9081
南非	+27 (0)11 8061030
墨西哥	01-800-472-6684
委內瑞拉	800-47-777
委內瑞拉 (加拉加斯)	(502) 207-8488



hp officejet d series



使用 hewlett-packard 的支援服務



技術資訊

2

hp officejet d series 系統需求

下列規格如有變動，恕不另行通知。

PC 需求

PC 需求	hp officejet d125xi、d135、d135xi、d145、d150 與 d155xi
處理器	Intel Pentium II® 或 Celeron 處理器或更高等級（建議使用 Pentium III 或更高等級）
作業系統	<ul style="list-style-type: none"> • Windows 98 • Windows 98SE • Windows Millennium • Windows 2000 Professional（需要 service pack 2 或更高版本） • Windows XP*
記憶體 (RAM)	64MB（建議使用 128MB）
安裝所需的磁碟空間	400MB 可用的硬碟空間，加上 50MB 用於全彩掃描
掃描影像所需要的額外磁碟空間	50MB
媒體	2 倍速光碟機
監視器	800 × 600 SVGA 監視器（建議 24 位元色彩）
Internet 連線	建議
Internet 瀏覽器	Internet Explorer 5.0 或更高版本，或 Netscape Navigator 4.6 或更高版本
音效卡	建議

hp officejet d series

PC 需求 (續)

I/O :	d125xi	d135、d135xi、d145 與 d150	d155xi
<ul style="list-style-type: none"> Windows 98 Windows 98SE Windows Millennium Windows 2000 (需要 service pack 2 或更高版本) Windows XP* 	<p>d125xi 提供平行與 USB 連接埠，電腦上必須有 USB 連接埠或具有 ECP 功能的雙向平行埠才能進行本機連線 (建議使用 USB)。</p> <p>HP JetDirect 200m 乙太網路列印服器轉接器係作為選用項目提供。</p> <p>HP 平行纜線轉接器與 HP JetDirect 200m 乙太網路列印服器轉接器不能同時使用。您必須移除其中一種才能使用另外一種。</p>	<p>d135、d135xi、d145 與 d150 提供 USB 連接埠，電腦上須有 USB 連接埠才能進行本機連線。</p> <p>HP 平行纜線轉接器與 HP JetDirect 200m 乙太網路列印服器轉接器係作為選用項目提供。</p> <p>HP 平行纜線轉接器與 HP JetDirect 200m 乙太網路列印服器轉接器不能同時使用。您必須移除其中一種才能使用另外一種。</p>	<p>d155xi 提供 HP JetDirect 200m 乙太網路列印服器轉接器與 USB 連接埠。</p> <p>需要 10/100 base-T 乙太網路上的可用連接埠、或進行本機連結用的 USB 連接埠 (建議使用乙太網路)。</p>

* 請造訪下列 HP 網站：<http://www.hp.com/go/windowsxp> 已取得 Windows XP 可用性和系統需求。

Macintosh 需求	d135、d135xi、d145 與 d150	d155xi	d125xi
處理器	G3 處理器或更高等級		
作業系統	Macintosh OS 9.1、9.2、10 與 10.1		
記憶體 (RAM)	OS 9.1 與 9.2 需要 64MB (建議使用 128MB 以上) OS 10 與 10.1 需要 128MB (建議使用 256MB 以上)		
安裝所需的磁碟空間	100MB 可用的硬碟空間，加上 50MB 用於全彩掃描		
掃描影像所需要的額外磁碟空間	50MB		
I/O	本機連接採用 USB 連接埠	10/100 Base-T 網路上的可用連接埠 本機連接採用 USB 連接埠	本機連接採用 USB 連接埠
媒體	CD-ROM 光碟片		
監視器	800 × 600 螢幕解析度與 256 色顯示 (建議使用百萬色)		
Internet 連線	建議		

其它資訊

- Windows NT 4.0 的有限支援要取得更多資訊，請洽訪 HP 網站取得可用性，和系統需求：
<http://www.hp.com>
- 不支援 Windows 95、Windows 3.1 和 DOS。
- 不支援 Macintosh OS 9.0 和更早版本。
- 不內附 USB 纜線、雙向平行纜線和 RJ-45 網路纜線。（美洲和歐洲）
- 不內附雙向平行纜線和 RJ-45 網路纜線。（亞太地區）
- 相容的連線卡：選用的平行連接器，或 HP JetDirect 200m 列印伺服器/internet 連接器。
- Ethernet 網路需求：選用的 HP JetDirect 200m 列印伺服器/internet 連接器，10/100 Base-T 網路上的可用通訊埠、以及 RJ-45 網路纜線。支援 Windows 98、Windows 98SE、Windows Millennium、Windows 2000 Professional、Windows XP（Home Edition 與 Professional）、以及執行 TCP/IP 通訊協定的 Macintosh OS 9.1、9.2、10 與 10.1 環境，請參閱下列 HP 網站：<http://www.hp.com/go/windowsxp> 取得 Windows XP 可用性和系統需求。
- 不支援 AppleTalk。

列印規格

- 使用 HP PhotoREt 色彩層疊技術
- 複合黑色最高可達 2400 × 1200 dpi（僅限相紙）
- 彩色最高可達 2400 × 1200 dpi（僅限相紙）
- 方式：模組化噴頭與墨水系統
- 語言：HP PCL3 (Enhanced)
- 列印速度會因文件的複雜程度而不同。
- 工作量：每月列印 1000 頁（平均）
- 工作量：每月列印 5000 頁（最高）

最大列印解析度

模式		最大列印解析度 (dpi)
2400 × 1200	黑白	2400 × 1200*
	彩色	2400 × 1200*
最佳	黑白	1200 × 600 (1200 × 1200*)
	彩色	1200 × 600 (1200 × 1200*)
一般	黑白	1200 × 600 (1200 × 1200*)
	彩色	1200 × 600 (1200 × 1200*)
草稿	黑白	600 × 600
	彩色	600 × 600

* 使用頂級相紙

hp officejet d series

黑色 TrueType™ 文字解析度

模式	黑色 TrueType™ 文字解析度 (dpi)*
最佳	1200 × 600
一般	1200 × 600
草稿	600 × 300

* 僅限一般紙。

最大列印速度

模式		最大列印速度 (ppm)
2400 × 1200	黑白	最大可達 0.6* (4 × 6 影像)
	彩色	最大可達 0.5† (4 × 6 影像)
最佳	黑白	最大可達 4.0*
	彩色	最大可達 4.0†
一般	黑白	最大可達 8.0*
	彩色	最大可達 7.0†
草稿	黑白	最大可達 19*
	彩色	最大可達 16.8†

* 黑白文字文件。

† 文件包含混合文字和彩色圖形

影印規格

- 數位影像處理
- 由原件產生最多 99 份副本
- 數位縮放，由 25% 到 400%
- 調整為頁面大小、海報、複製、鏡射、相片模式、同一張紙上列印兩頁、邊界偏移
- 最大到黑色 16 cpm，彩色 15 cpm
- 影印速度因文件的複雜程度而不同。

解析度

模式		印製解析度 (dpi) *	掃描解析度 (dpi) †	(ADF) 掃描解析度
最佳	黑白	1200 × 600 (2400 × 1200*)	600 × 600 (1200 × 1200*)	600 × 300
	彩色	1200 × 600 (2400 × 1200*)	600 × 600 (1200 × 1200*)	600 × 300
一般	黑白	1200 × 600 (1200 × 1200*)	600 × 600	300 × 300
	彩色	1200 × 600 (1200 × 1200*)	600 × 600	300 × 300
草稿	黑白	600 × 600	600 × 600	300 × 300
	彩色	600 × 600	600 × 600	300 × 300

* 使用相紙。

† 縮放比例最大為 200%。

速度

模式		掃描作業速度 (ppm)
最佳	黑白	1.3*
	彩色	1.3†
一般	黑白	7.0*
	彩色	7.0†
草稿	黑白	16.0
	彩色	15.0
2400 × 1200	黑白	0.25 (4 × 6 影像‡)
	彩色	0.25 (4 × 6 影像‡)

* 黑白文字文件。

† 文件包含混合文字和彩色圖形

‡ 使用相紙。

hp officejet d series

傳真規格

- 前方面板彩色傳真
- 最多 130 個快速撥號（依機型而不同）
- 最多 10 個前方面板單鍵快速撥號
- 最多 125 頁的記憶體（依機型而有差異；採用標準解析度，並以 ITU-T 測試影像 #1 為依據。更複雜的頁面或更高的解析度會需要更長的時間、而且會用去更多記憶體。）
- 自動重撥（最多五次）
- 發送器識別
- 確認與活動報告
- 含錯誤修正模式的 ITU-T Group 3 傳真
- 33.6 Kbps 傳真能力
- 以自動傳真機/答錄機切換偵測鈴聲。
- 延遲傳真

模式	300 (dpi)	相片 (dpi)	清晰 (dpi)	標準 (dpi)
黑白	300 × 300	203 × 196 (8 位元灰階)	203 × 196	203 × 98
彩色	200 × 200*	200 × 200*	200 × 200*	200 × 200*

* 壓縮比例會有差異。

相片卡規格

HP OfficeJet 支援下列相片卡：

- Compact Flash[®] Type I 與 Type II
- Smart Media[®]
- Sony Memory Stick[®]

掃瞄規格

- 建立相片專案
- 包含影像編輯器
- OCR 軟體可以自動轉換掃瞄內容為可編輯文字
- 掃瞄速度因文件的複雜程度而有差異。

解析度	光學解析度 1200 × 4800 dpi（強化解析度最大可達 9600 dpi）
彩色	42 位元硬體影像處理，最大到 48 位元彩色（百萬色彩限制到 1200 dpi）* 8 位元灰階（256 階灰色）
介面	TWAIN 相容

* 48 位元影像不可用於 Macintosh（限用於 Windows）。

邊界規格

	上 (前端)	下 (尾端)*	左	右
紙張				
美國 Letter	1.8 公厘 (0.07 英吋)	8.7 公厘 (0.44 英吋)	6.4 公厘 (0.25 英吋)	6.4 公厘 (0.25 英吋)
美國 Legal	1.8 公厘 (0.07 英吋)	8.7 公厘 (0.44 英吋)	6.4 公厘 (0.25 英吋)	6.4 公厘 (0.25 英吋)
美國 Executive	1.8 公厘 (0.07 英吋)	8.7 公厘 (0.44 英吋)	6.4 公厘 (0.25 英吋)	6.4 公厘 (0.25 英吋)
ISO A4	1.8 公厘 (0.07 英吋)	8.7 公厘 (0.44 英吋)	3.4 公厘 (0.13 英吋)	3.4 公厘 (0.13 英吋)
ISO A5	1.8 公厘 (0.07 英吋)	8.7 公厘 (0.44 英吋)	3.4 公厘 (0.13 英吋)	3.4 公厘 (0.13 英吋)
JIS B5	1.8 公厘 (0.07 英吋)	8.7 公厘 (0.44 英吋)	3.4 公厘 (0.13 英吋)	3.4 公厘 (0.13 英吋)
信封				
美國 #10	3.2 公厘 (0.13 英吋)	11.7 公厘 (0.46 英吋)	3.2 公厘 (0.13 英吋)	3.2 公厘 (0.13 英吋)
A2 (5.5 baronial)	3.2 公厘 (0.13 英吋)	11.7 公厘 (0.46 英吋)	3.2 公厘 (0.13 英吋)	3.2 公厘 (0.13 英吋)
Intl. DL	3.2 公厘 (0.13 英吋)	11.7 公厘 (0.46 英吋)	3.2 公厘 (0.13 英吋)	3.2 公厘 (0.13 英吋)
Intl. C6	3.2 公厘 (0.13 英吋)	11.7 公厘 (0.46 英吋)	3.2 公厘 (0.13 英吋)	3.2 公厘 (0.13 英吋)
卡片				
美國 3 × 5 英吋	1.8 公厘 (0.07 英吋)	11.7 公厘 (0.46 英吋)	3.2 公厘 (0.13 英吋)	3.2 公厘 (0.13 英吋)
美國 4 × 6 英吋	1.8 公厘 (0.07 英吋)	11.7 公厘 (0.46 英吋)	3.2 公厘 (0.13 英吋)	3.2 公厘 (0.13 英吋)
美國 5 × 8 英吋	1.8 公厘 (0.07 英吋)	11.7 公厘 (0.46 英吋)	3.2 公厘 (0.13 英吋)	3.2 公厘 (0.13 英吋)
ISO 和 JIS A6	1.8 公厘 (0.07 英吋)	11.7 公厘 (0.46 英吋)	3.2 公厘 (0.13 英吋)	3.2 公厘 (0.13 英吋)
Hagaki 明信片	1.8 公厘 (0.07 英吋)	11.7 公厘 (0.46 英吋)	3.2 公厘 (0.13 英吋)	3.2 公厘 (0.13 英吋)

* 這個邊界與 LaserJet 不相容，然而整個列印區域是相容的。列印區域對中心有 5.4 公厘 (0.21 英吋) 的偏移，所以上下邊界有不對稱的情形。

hp officejet d series

紙張規格

紙張重要和紙匣容量

	類型	紙張重量	進紙匣*	出紙匣†
主進紙匣				
	普通紙	60 到 90 gsm (16 到 24 磅)	150 張	50 頁黑白、20 頁彩色
	卡片	最大可達 200 gsm (最大 110 磅)	60 張卡片	10 張卡片
	信封	75 到 90 gsm (20 到 24 磅)	22 個信封	10 個信封
	信封插槽	75 到 90 gsm (20 到 24 磅)		
	標語	60 到 90 gsm (16 到 24 磅)	標準	標準
	自訂媒體	34 gsm (9 磅)		
	標籤	標準	30 張	
	投影片/相片媒體	標準	30 張	30 張
自動文件送紙器 (ADF)				
	紙張	60 到 90 gsm (16 到 24 磅)	50 張	50 張
	投影片、相片媒體與相片	不支援		
雙面列印附件 (在某些型號為選購配備)				
	普通紙	60 到 90 gsm (16 到 24 磅)	150 張	50 頁黑白、20 頁彩色
	卡片	最大可達 160 gsm (最大 90 磅)	60 張卡片	10 張卡片
	自訂媒體	60 gsm (16 磅)		
250 張紙普通紙紙匣 (在某些型號為選購配備)				
	普通紙	60 到 105 gsm (16 到 28 磅)	250 頁	不適用

* 最大容量

† 出紙匣容量會受您所使用的紙張類型和墨水量影響。HP 建議經常從出紙匣取出印好的文件。

紙張大小

	類型	大小
主進紙匣		
	紙張	Letter : 215.9 × 279.4 公厘 (8.5 × 11 英吋) Legal : 215.9 × 355.6 公厘 (8.5 × 14 英吋) Executive : 184.2 × 266.7 公厘 (7.25 × 10.5 英吋) A4 : 210 × 297 公厘 A5 : 148 × 210 公厘 B5 : 182 × 257 公厘
	標語	Letter : 215.9 × 279.4 公厘 (8.5 × 11 英吋) A4 : 210 × 297 公厘
	信封*	美國 #10 : 104.8 × 241.3 公厘 (4.125 × 9.5 英吋) A2 : 111 × 146 公厘 (4.37 × 5.75 英吋) DL : 110 × 220 公厘 (4.33 × 8.66 英吋) C6 : 114 × 162 公厘 (4.49 × 6.38 英吋)
	信封插槽†	美國 #10 : 104.8 × 241.3 公厘 (4.125 × 9.5 英吋) DL : 110 × 220 公厘 (4.33 × 8.66 英吋)
	投影片	Letter : 215.9 × 279.4 公厘 (8.5 × 11 英吋) A4 : 210 × 297 公厘
	卡片	索引卡片 : 76.2 × 127 公厘 (3 × 5 英吋) Hagaki 明信片 : 100 × 148 公厘 (3.94 × 5.83 英吋) 索引卡片 : 101.6 × 152 公厘 (4 × 6 英吋) 索引卡片 : 127 × 203.2 公厘 (5 × 8 英吋) A6 : 105 × 148.5 公厘 (4.13 × 5.85 英吋)
	標籤	Letter : 215.9 × 279.4 公厘 (8.5 × 11 英吋) A4 : 210 × 297 公厘
	自訂媒體	76.2 × 76.2 最大可達 216 × 356 公厘 (3 × 3 英吋最大可達 8.5 × 14 英吋)
自動文件送紙器 (ADF)		
	紙張	Letter : 215.9 × 279.4 公厘 (8.5 × 11 英吋) Legal : 215.9 × 355.6 公厘 (8.5 × 14 英吋) Executive : 184.2 × 266.7 公厘 (7.25 × 10.5 英吋) US Personal : 139.7 × 215.9 公厘 (5.5 × 8.5 英吋) A4 : 210 × 297 公厘 A5 : 148 × 210 公厘 B5 : 182 × 257 公厘
雙面列印附件 (在某些型號為選購配備)		
	紙張	Letter : 215.9 × 279.4 公厘 (8.5 × 11 英吋) Executive : 184.2 × 266.7 公厘 (7.25 × 10.5 英吋) A4 : 210 × 297 公厘 A5 : 148 × 210 公厘 B5 : 182 × 257 公厘
	卡片	索引卡片 : 127 × 203.2 公厘 (5 × 8 英吋) Letter : 215.9 × 279.4 公厘 (8.5 × 11 英吋) 大型 Hagaki 卡 : 148 × 200 公厘 (5.8 × 7.8 英吋)
	自訂媒體	76.2 × 127 最大可達 216 × 297 公厘 (3 × 5 英吋最大可達 8.5 × 11.7 英吋)

hp officejet d series

紙張大小 (續)

	類型	大小
250 張紙普通紙紙匣 (在某些型號為選購配備)		
	紙張	Letter : 215.9 × 279.4 公厘 (8.5 × 11 英吋) Legal : 215.9 × 355.6 公厘 (8.5 × 14 英吋) Executive : 184.2 × 266.7 公厘 (7.25 × 10.5 英吋) A4 : 210 × 297 公厘 B5 : 182 × 257 公厘

* 橫向列印僅適用於長度超過 216 公厘的信封。

† 僅限橫向列印。

機體規格

	hp officejet 附帶 自動文件送紙器	hp officejet 附帶自動 文件送紙器和雙面列印附件	hp officejet 附帶自動文件送紙器、 雙面列印附件與 250 張一般紙進紙匣
高度	33.8 公分 (13.3 英吋)	33.8 公分 (13.3 英吋)	40.0 公分 (15.8 英吋)
寬度	55.5 公分 (21.85 英吋)	55.5 公分 (21.85 英吋)	55.5 公分 (21.85 英吋)
深度	41.5 公分 (16.3 英吋)	41.5 公分 (16.3 英吋)	41.5 公分 (16.3 英吋)
重量	14.0 公斤 (30.8 磅)	14.7 公斤 (32.4 磅)	15.6 公斤 (34.4 磅)

電源規格

	國際 P/N C7296-60043	本地 P/N C7296-60024
耗電量	100W	100W
電源輸入	100-240VAC	120-127VAC
輸入頻率	50-60Hz	60Hz
電流	最大 2.5A	最大 2.2A

環境規格

	溫度	濕度
最大作業狀況	5° 到 40° C (41° 到 104° F)	相對溼度 15% 到 80% 不結露狀態
用於最佳列印品質的建議作業環境	15° 到 35° C (59° 到 95° F)	相對溼度 20% 到 80% 不結露狀態
儲存條件	-40° 到 60° C (-40° 到 158° F)	

其它規格

- 記憶體：8.0 MB ROM，16.0-MB RAM
- 依據 ISO 9296 的噪音水準：

聲音位準	黑白列印 (一般)	傳送傳真	閒置	彩色影印	黑白影印
聲音功率，LwAd (1B=10dB)	6.1 B(A)	5.5 B(A)	3.4 B(A)	5.3 B(A)	5.9 B(A)
聲壓，LpAm (旁觀位置)	48 dB(A)	45 dB(A)	20.4 dB(A)	44.3 dB(A)	50.5 dB(A)

要取得聲音位準規格相關資訊，請造訪下列 HP 網站：
<http://www.hp.com>

訂購列印頭和墨匣

列印頭	hp 重新訂購編號
HP 黑色列印頭	#14, C4920A
HP 藍綠色列印頭	#14, C4921A
HP 紫紅色列印頭	#14, C4922A
HP 黃色列印頭	#14, C4923A

墨匣	hp 重新訂購編號
HP 黑色墨匣	#14, C5011A
HP 彩色墨匣	#14, C5010A

如果您可以連接 Internet，請造訪 HP 支援網站獲取詳細資訊：
<http://www.officejetsupport.com>

額外 hp officejet 附件

下表顯示了各個型號的內附附件。如果您要為 HP OfficeJet 訂購額外附件，請造訪下列網站：

<http://www.hp.com>

附件與零件編號	d125xi	d135、d135xi	d145	d150	d155xi
HP 250 張普通紙進紙匣 ph7816 (C7310A)	內附			內附	內附
HP 雙面列印附件 ph6437 (C6437A)	內附		內附	內附	內附
HP 平行纜線轉接器* (C6502A)	內附				
HP JetDirect 200m 列印伺服器轉接器 (J6039A)					內附

* 平行纜線轉接器僅支援 PC。

hp officejet d series

產品環保服務活動

保護環境

Hewlett-Packard 致力在符合環保的原則下，提供高品質產品。此產品的設計，具有許多環境保護上的特性，將影響減低到最小。

如需詳細資訊，請造訪 HP 的 Commitment to the Environment 網站，網址是：
<http://www.hp.com/hpinfo/community/environment>

臭氧排放

此產品不會排放任何可測量到的臭氧 (O₃)。

能源消耗

在 ENERGY STAR[®] 模式中，產品的耗電量會大幅降低；因此可節省大自然的資源，並可在不影響本產品性能的原則下，節省金錢。本產品符合 ENERGY STAR 的標準。這是一個自發性的活動，鼓勵廠商開發高能源效率的辦公事務產品。



ENERGY STAR 是美國環保署 (EPA) 在美國的註冊商標。做為 ENERGY STAR 合作夥伴，HP 已判定其產品符合 ENERGY STAR 對能源效率的指引。

如需關於 ENERGY STAR 標準方面的資訊，請造訪下述網站：
<http://www.epa.gov/energystar>

紙張使用

此產品可以使用符合 DIN 19309 標準的再生紙張。

塑膠

重量超過 25 公克的塑膠零件，均依據國際標準註有記號，可以在將來產品報廢後，在回收時協助辨別塑膠零件。

原料安全性資料

如需參閱原料安全性說明書 (MSDS)，請蒞臨 HP 的網站：
<http://www.hp.com/go/msds>

沒有 Internet 連線時，請與本地 HP 支援中心聯繫。如需聯繫資訊，請參閱第 3 頁的**保證期內美國境內的服務電話**。

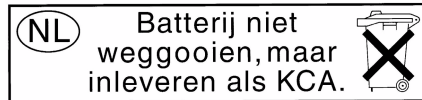
需要特別處理的材料

此產品包含下列材料，在產品生命終結時，可能需要特別處理：

- 水銀，在掃瞄器的螢光燈（少於 2 毫克）
- 鋅錫中含鉛
- 鋰電池

此產品包含小型鋰電池，在產品生命終結時，必須被移除和正確的處理。電池位於主機板上。

- 電池零件編號：Panasonic CR2032
- 電池材質：鋰
- 電池類型：鈕扣/銅板電池
- 產品內含數量：1
- 重量：約 3 公克
- 鋰電池類型：固體
- 電池製造商：日本 Panasonic



資源回收方案

HP 在許多國家提供愈來愈多的回收和再生活動，並和全球許多最大的電子器材回收中心共同合作。HP 也翻修並轉售許多其最暢銷的產品，以節省資源。

法律規定資訊

下面章節為您說明各相關政府機構規章對於產品的規定。

美國電話網路使用者的注意事項：FCC 需求

本設備符合 FCC 規定第 68 節。在這個設備包含，並擴及其他資訊，用於此設備的 FCC Registration Number 和 Ringer Equivalent Number (REN)。若有要求，可將這資訊告訴您的電話公司。

設備提供 FCC 相容的電話線和模組化插頭。這設備遵守第 68 節的規定，使用相容的模組化插座，是設計來連結到電話網路上或是用戶位置配線。本設備用下列標準網路介面插座來連到電話網路上：USOC RJ-11C。

REN 易於判斷連在電話線上裝置的數目；當有人打給您的時候，全部裝置也同時都會響，不會影響連線。太多設備在同一條線上可能會造成電話進來但是卻無法響的情形。在大部分地區（但並非所有地區），所有設備的 REN 總數不應超過 5 個。要確定可能的連線數量（由 REN 決定），請打電話給當地的電話公司，讓他們來決定您這個撥號區域的最多 REN 總數。

如果本設備造成電話網路受損，您的電話公司可能會暫時中斷對服務。如果可以，他們會事先通知您。如果沒有辦法事先通知，他們也會盡快地通知您。您可以爭取自己的權力，對 FCC 提出申訴。您的電話公司可能會改變他們的設備、裝置、操作方式或是程序而因此影響設備的正常運作。如果他們這樣做的話，他們會事先通知您，所以您會有保有有間斷服務的機會。

如果您使用設備遇到困難，請和製造商聯絡，或是看手冊的其他內容，以獲取保固或是維修的相關資訊。您的電話公司在問題尚未解決或是您還不確定設備是否故障之前，可能會要求您切斷設備與網路的連線。

電話公司的投幣服務可能無法用在這設備上。共線電話連線會隨時因州稅而有所變化。請與所在州公共事業委員會、大眾服務委員會或是公司註冊委員會聯絡，以獲取更多的資訊。

hp officejet d series

本機器可以自動撥號。程式設定和（或）測試緊急電話：

- 留在線上並向接線生說明撥打電話原因。
- 請儘量在清晨或深夜等離峰時間撥打電話。



本設備不適用於 FCC 的助聽工具相容規定。

1991 年的保護消費者電話法案規定，除非訊息在每個輸送頁或是輸送頁首頁的邊界上下方，很清楚地包括了發送的日期和時間，企業、其他法人或是其他個人發送訊息的確認及其發送機器的電話號碼，否則使用電腦或是其他包括傳真機的電子裝置來傳送任何訊息都將是違法。（提供的電話號碼不能是 900 付費電話、或任何其他要求以長途或是費用超過本地撥打費用的電話。）要將此資訊程式化到傳真機，您必須完成軟體中說明的步驟。

政府規章聲明

下面章節為您說明各相關政府規章的合格聲明。

FCC 聲明

美國聯邦通訊委員會（在 47 CFR 15.105）指出，使用本產品要注意下面的聲明。本機器經測試，符合 FCC 15 節的 B 級數位裝置的規定。操作受限於下列兩種條件：(1) 此裝置不會造成有害影響，並且 (2) 此裝置必須接受任何任何收到的干擾，包含可能造成不想要的操作干擾。B 級限制針對住宅裝置，提供了對抗有害干擾的合理保護。本機器產生、使用並發出無線電頻率能量，而且如果沒有按照安裝使用說明，可能會引起無線電傳播的有害干擾。然而，我們無法保證任一特定的安裝不會產生任何干擾。如果設備的確對無線電或是電視收訊產生有害的干擾（可從開關本設備電源確認），建議使用者採取以下一種或多種步驟校正干擾狀況：

- 調整接收天線。
- 將設備和接收器距離拉遠。
- 連接設備到和接收器不同電路的電源插座。
- 和經銷商聯絡或是找有經驗的無線電/電視技術人員幫忙。

產品法規經理，Hewlett-Packard Company, San Diego, (858) 655-4100。

使用者找到下列由聯邦通訊委員會所提供的小冊子，將可能有些幫助：*如何確認和解決收音機電視干擾問題 (How to Identify and Resolve Radio-TV Interference Problems)*。本小冊子可從美國政府新聞局 (Printing Office) 取得，地址是：Washington DC, 20402. 文件編號 004-000-00345-4。

小心！ 根據 FCC 的 Part 15.21 規定，沒有 HP 公司明確的同意，機器作任何改變或修正可能會引起有害的干擾並使 FCC 操作本機器之授權，無效。

相符性宣告 (doc) 文件/ déclaration de conformité (Canada)

Le présent appareil numérique n'émet pas de bruit radioélectrique dépassant les limites applicables aux appareils numériques de la classe B prescrites dans le Règlement sur le brouillage radioélectrique édicté par le ministère des Communications du Canada.

本數位儀器並沒有超過加拿大通訊局無線電干擾條例的 B 級無線電數位儀器噪音限制。

加拿大電話網路 的使用者請注意

設備若有加拿大工業標籤，則此產品已經認證。這認證代表設備通過設備後期機件規定，符合某些電信網路保護、操作上及安全的相關規定。本局無法保證機器都能滿足所有用戶。

安裝設備之前，使用者一定要確定獲得連結當地電信公司設備的許可。其設備安裝也必須使用允許的連線方法。使用者必須瞭解，即使遵守所有規定，也不能保證設備不會有任何問題。

只有供應商指定代表可以對經過認證的設備進行維修。使用者對設備進行的變更或維修、或故障的設備，可能導致電信公司要求使用者將機器斷線。

使用者也應確保電力、電話線路與內部金屬供水管路系統的電氣接地都連結在一起，以確保自身安全。在鄉下地方這更顯得格外重要。

小心！ 使用者不應自行嘗試連接線路，請向合格電氣檢測機構或技術人員尋求協助。



派給每個終端裝置的 Ringer Equivalence Number (REN) 提供了電話介面可連接終端數目的指標。指介面上終端可以包含各種裝置的組合，唯一的條件是所有裝置的 Ringer Equivalence Number 總合不超過 5。

從 FCC 第 68 節的測試得知，這產品的 REN 是 0.3B。

所有歐洲經濟區 (EEA) 的用戶請 注意



本產品可於下列國家的電話網路中相互使用：

德國	英國	荷蘭
法國	西班牙	義大利
比利時	盧森堡	瑞典
奧地利	丹麥	愛爾蘭
挪威	芬蘭	瑞士
希臘	葡萄牙	

網路相容性必須仰賴顧客選定設定而定，如果要在非購買國使用當地的電話網路，本設備一定要重新設定。請與廠商或是 HP 公司聯絡，詢問是否需要另外的產品援助。

本設備經製造商擔保，符合大眾轉接通信網路 (PSTN) 泛歐單終端連線法規 Directive 1999/5/EC (annex II) 的規定。然而由於不同的國家所提供的大眾轉接通信網路 (PSTN) 也有個別差異，這並不代表所有上述大眾轉接通信網路都一定可以使用。

為避免發生問題，請立即聯絡設備供應商。

本設備是為 DTMF 音頻撥號及迴路斷線撥號而設計。儘管迴路斷線撥接不太可能發生問題，我們仍然建議您設定在 DTMF 音頻撥號，來使用本設備。

德國電話系統使 用者注意事項

HP OfficeJet 系列產品只能連接大眾轉接通訊網路 (PSTN) 或是類似網路。請連線由 HP OfficeJet 所提供 TAE N 電話連接器插頭，插入牆壁插座 (TAE 6) code N。HP OfficeJet 產品可被用於單一裝置，或在（以序列連線方式下）和其他核准的終端裝置連線。

hp officejet d series

geräuschemission

LpA < 70 dB
am Arbeitsplatz
im Normalbetrieb
nach DIN 45635 T. 19

用於非歐洲經濟 區域 (EEA) 顧客

本產品只限於在購買國家當地使用。若非在本國購買，使用本產品可能視為非法。在任何國家都嚴格禁止未經允許的電信設備（包括傳真機）連線到大眾電話網路上。

VCCI-2 (日本)

この装置は、情報処理装置等電波障害自主規制協議会（VCCI）の基準に基づくクラスB情報技術装置です。この装置は、家庭環境で使用することを目的としていますが、この装置がラジオやテレビジョン受信機に近接して使用されると受信障害を引き起こすことがあります。
取り扱い説明書に従って正しい取り扱いをして下さい。

韓國電話系統使 用者注意事項

사용자 안내문 (B급 기기)
이 기기는 비업무용으로 전자파장해검정을 받은 기기로서, 주거지역에서는 물론 모든 지역에서 사용될 수 있습니다.

紐西蘭電話系統 使用者注意事項

- 1 本設備不可設定為自動撥打電信局「111」緊急服務電話。
- 2 本設備若在任何情形之下可能會對其他電信用戶造成困擾，就不能使用。
- 3 任何終端機設備的電信授權僅表示 Telecom 認為此項目符合連接其網路的最低條件。Telecom 並不為此產品背書，也不提供任何保固。最重要的是，它並不能確保不同型號的所有 Telecom 核准設備都能夠正確互通，也不隱含保證任何產品能與所有 Telecom 網路服務相容。
- 4 本裝置的脈衝撥號並不適用於紐西蘭的電信網路。
- 5 在任何情況下，本設備不能以比原始設計更高的速度運作。在這情形之下，Telecom 並不為這樣的問題負責。
- 6 連接在分機插座時，不是所有的電話都會對來電發出鈴聲。

declaration of conformity

Manufacturer's Name and Address:

Hewlett-Packard Company, 16399 West Bernardo Drive, San Diego, CA 92127-1899, USA

declares that the product

Product name: HP OfficeJet D Series (C7298A, C7297A, C7296A, C7305A, C7304A, C7303A, C7302A)

Model(s): d125xi, d135, d135xi, d145, d150, and d155xi.
Note: *model d125xi does not include a fax feature.

Product options: C6502A, C7310A, C6437A, J6039A

Conforms to the following product specifications:

Safety: IEC60950:1991 +A1, +A2, +A3 +A4/EN60950:1992 +A1, +A2, +A3, +A4, +A11
IEC 60825-1:1993 +A1/EN 60825-1:1994 +A11 Class 1 (Laser/LED)
UL1950/CSA 22.2 No. 950, 3rd Edn: 1995
NOM-019-SCFI-1993

EMC: CISPR22:1997/ EN55022:1998, Class B
CISPR24:1997/EN55024:1998
IEC 61000-3-2:1995 / EN61000-3-2:1995
IEC 61000-3-3:1994 / EN61000-3-3:1995
AZ/NCS 3548: 1992
Taiwan CNS13438
FCC Part 15-Class B / ICES-003, Issue 2 / VCCI-2

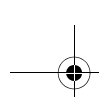
Telecom: TBR21:1998
Note:*does not apply to model number d125xi

Supplementary Information:

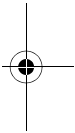
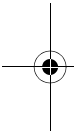
The Product herewith complies with the requirements of the Low Voltage Directive 73/23/EEC, the EMC Directive 89/336/EEC and the R&TTE Directive 1999/5/EC (ANNEX II) carries the CE marking accordingly. Model d125xi is not covered by the R&TTE Directive.

European Contact for regulatory topics only: Your local Hewlett-Packard Sales and Service Office or Hewlett-Packard GmbH.

Department HQ-TRE, Herrenberger Strasse 130, D-71034 Böblingen, Germany
(FAX + 49-7031-14-3143)



hp officejet d series



保證資訊

3

HP OfficeJet D Series

有限保證期限（硬體和人工）：1 年

有限保證期限（光碟媒體）：90 天

有限保證期限（墨匣和列印頭）：參考下方列出的資訊。

hp inkjet 列印頭和墨匣保證資訊

hp inkjet 產品 有限保證

所有 HP Inkjet 產品皆保證材料和製造上，在保證期間內沒有損壞。

保證期間

Inkjet 產品在保證終止日前將獲得保證，其日期會列印在每個產品上。參考個人的產品，則會插入「保證終止日」到位置上。

hp Inkjet 提供 保證限制

保證並不包括空的或重新填充的產品，印表機到期的產品，或已修改或誤用的產品。

依日期安裝

每個 HP Inkjet 產品，有一個「依日期安裝」列印在產品的外箱上。產品必須在此日期前安裝，以便取得最佳的列印效果。

退回 hp inkjet 產品

如果 HP Inkjet 產品發生問題，請於 HP 客戶服務聯繫。聯絡資訊請參閱第 3 頁的**保證期內美國境內的服務電話**。

使用非 hp inkjet 產品

如果非 HP Inkjet 產品是直接導致印表機失敗或是損壞的原因，HP 將不提供關於此非 HP 產品的修理事項。

hp officejet d series

保證服務

快速服務

在取得 HP 的快速維修服務之前，客戶必須先洽詢 HP 維修中心或 HP 客戶支援中心嘗試基本的疑難排解服務。有關電洽客戶支援的步驟，請參閱第 1 頁的 **hp 客戶支援**。

如果客戶的機器僅須更換普通的零件，而該零件一般可由客戶自行更換，則該零件可由快遞送給客戶自行更換。在此情況下，HP 會預付運費、關稅、和稅金；提供更換零件的電話協助；並負擔 HP 要求退回之舊零件的運費、關稅、和稅金。

HP 客戶支援中心會告訴客戶應如何連絡經 HP 鑑定合格來維修 HP 產品的授權維修服務商。

保證昇級

將原廠提供的標準保證服務，昇級到一共三年的 HP SUPPORTPACK。保證服務的期間從產品的購買日期開始計算，而保證昇級服務則必須在購買產品日期的 180 天之內購買。本方案提供電話支援，星期一到從美國山區時間 (MST) 上午 6:00 到下午 10:00，星期六時為上午 9:00 到下午 4:00。如果技術支援人員認為您的產品須要更換，則 HP 會在下一個工作天免費將替換的產品寄出給您。僅適用於美國地區。

如需詳細說明，請電洽 1-888-999-4747 或造訪下列 HP 網站：

<http://www.hp.com/go/hpsupportpack>

美國地區以外的客戶，請洽詢當地的 HP 客戶支援單位。有關全球各地的客戶支援服務電話，請參閱第 3 頁的**世界其他地方的服務電話**。

退回您的 hp officejet 取得服務

在退回 HP OfficeJet 修理前，請先電洽 HP 客戶支援。有關電洽客戶支援的步驟，請參閱第 1 頁的 **hp 客戶支援**。

hp 有限一般保證聲明，用於 hp officejet 產品

有限保證的範圍

Hewlett-Packard (「HP」) 保證末端使用者客戶 (「客戶」)，在每個 HP OfficeJet 產品 (「產品」)，包含相關的軟體、附件、媒體、供應件，必須在材料上沒有任何損壞。期間的計算，由「客戶」購買當日起。

對於硬體產品的零件和人工，HP 的有限保證期間均為一年。對於所有其它產品的零件和人工，HP 的有限保證期間則為九十天。

對於軟體產品，HP 的有限保證僅適用於軟體無法執行其指令的狀況。HP 不保證任何產品的運作不會中斷或是不會有錯誤。

HP 的有限保證僅適用於正常使用產品時所發生的瑕疵狀況，而不適用於任何其它的問題，包括下列狀況所造成的問題：(a) 不當的維護或修改；(b) 採用不是 HP 所提供或支援的軟體、配件、媒體、或耗材；或是 (c) 在產品的規定範圍以外使用產品。

在任何硬體產品上使用非 HP 牌的墨匣或自行重新填裝墨水的墨匣，並不會影響客戶的產品保證或任何 HP 支援服務合約。但是，如果非 HP 牌的墨匣或自行重新填裝墨水的墨匣造成產品的故障或損壞，則 HP 會對這種情況的故障或損壞，收取標準的人工和材料修理費用。

如果 HP 在有效的保證期限內，收到客戶有關產品有瑕疵的通知，則 HP 會依其選擇為客戶修理或更換有問題的產品。如果 HP 的有限保證不包含人工部分，則修理的人工部分，依據 HP 標準的人工費用計費。

如果 HP 無法為客戶修復或更換在 HP 保證期內的有瑕疵產品，則在通知發生該瑕疵後的一段合理期間內，HP 會將該產品購買價格的金額，退回給客戶。

在客戶將有瑕疵產品退回給 HP 之前，HP 沒有修理、更換、或退款的義務。

任何替換的產品，均可能為全新或近似新的產品，而在功能上最少會和所被更換的產品一樣。

HP 的各個產品中，均可能包含性能上和新的一樣之重新翻修的零件、元件、或是原料。

HP 對於各個產品所提供的有限保證，在 HP 有提供該產品支援服務而且有銷售該產品的國家或地區均屬有效。依據各地的標準，所提供的保證服務層次則可能有所不同。如果某產品的設計，並沒有包含要在某國家或地區使用，則 HP 沒有修改該產品形式、尺寸、或功能的義務，以使得該產品得以在該國家或地區使用。

有限保證

在當地法律允許的範圍內，HP 及其協力廠商對於所保證的 HP 產品，不提供任何其它明確或暗示性保證或條款；尤其明確聲明對於產品的適銷性、品質滿意度、以及針對特定用途的適用性，沒有任何暗示性的保證或條款。

責任限度

在當地法律允許的範圍內，「有限保證聲明」所提供的補償，是客戶唯一且所有的補償。

在當地法律允許的範圍內，除非此有限保證聲明有明確敘述，否則不論依據任何合約、民事過失、或任何其它法律理論，對於任何直接、間接、特殊、意外、或後果性的損失，不論是否有通知 HP 有這種損失的可能，HP 及其協力廠商均不負任何責任。

當地法律

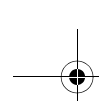
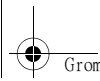
此「有限保證聲明」為客戶提供明確的法律權益。根據美國各州、加拿大各省、以及全球各地不同的當地法律，客戶可能還會有其它的權益。

如果此「有限保證聲明」和當地法律有所抵觸，則此聲明自動視為修改成符合當地法律的情形。依據這種當地法律，此聲明中的某些限制和責任上的排除，可能不適用於客戶。例如，美國某些的州，和某些美國以外的政府（包括加拿大的省），可能：

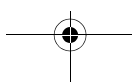
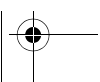
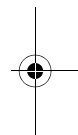
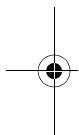
對於客戶法定權益的限制上，禁止此聲明中的限制或責任上的排除（例如英國）。限制廠商對限制或責任排除上執行的權利。

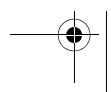
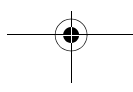
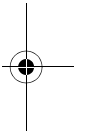
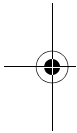
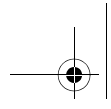
或是為客戶提供額外的保證權益；指定廠商無法拒絕的暗示性保證期限；或不允許對於暗示性保證做限制。

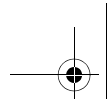
對於澳洲和紐西蘭的消費交易，在法律允許範圍之內，此「有限保證聲明」的條款，不排除、限制、或修改適用於此 HP 產品購買交易對客戶提供的法定權益，而是額外權利。



hp officejet d series







造訪 hp officejet 資訊中心

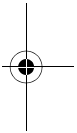
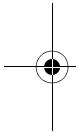
這裡有充分利用 HP OfficeJet 所需的一切資源。

- 技術支援
- 耗材和訂購資訊
- 專案提示
- 增強產品的方法

www.officejetsupport.com

© 2001 Hewlett-Packard Company

在美國、墨西哥、德國、新加坡、或中國印製。



C7296-90275

