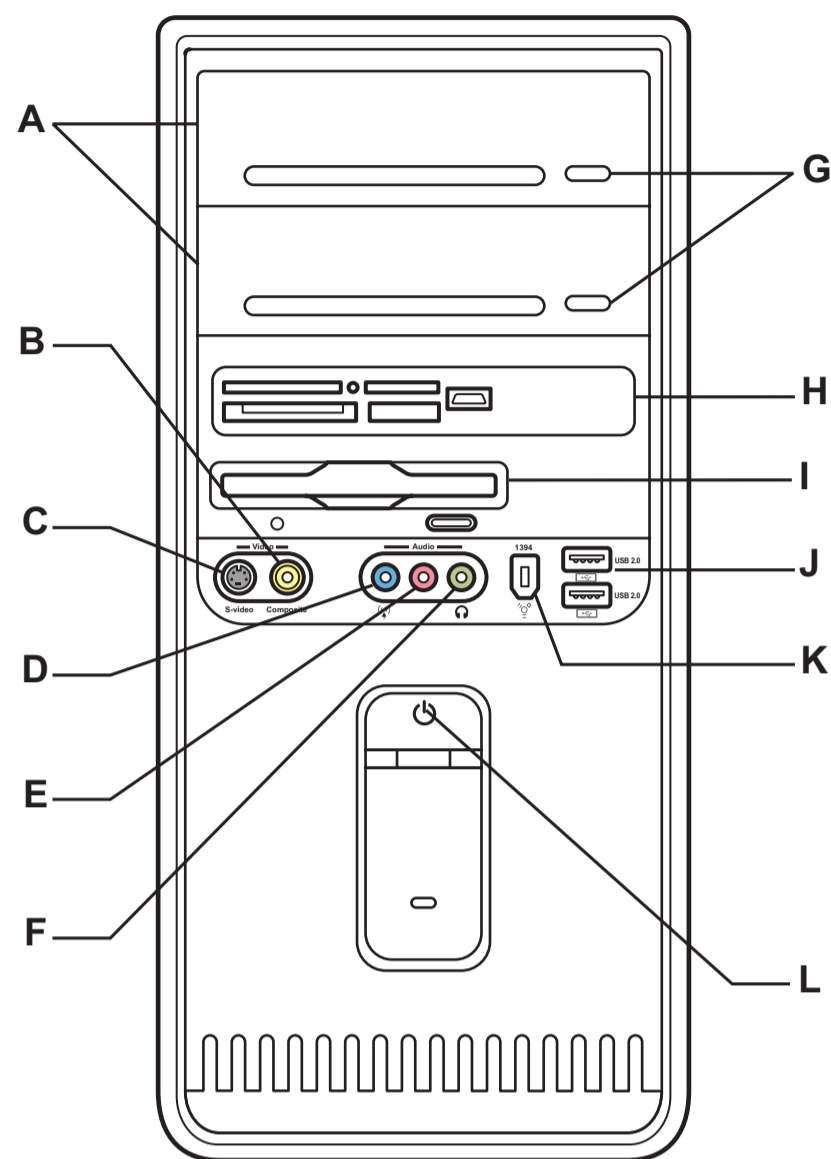


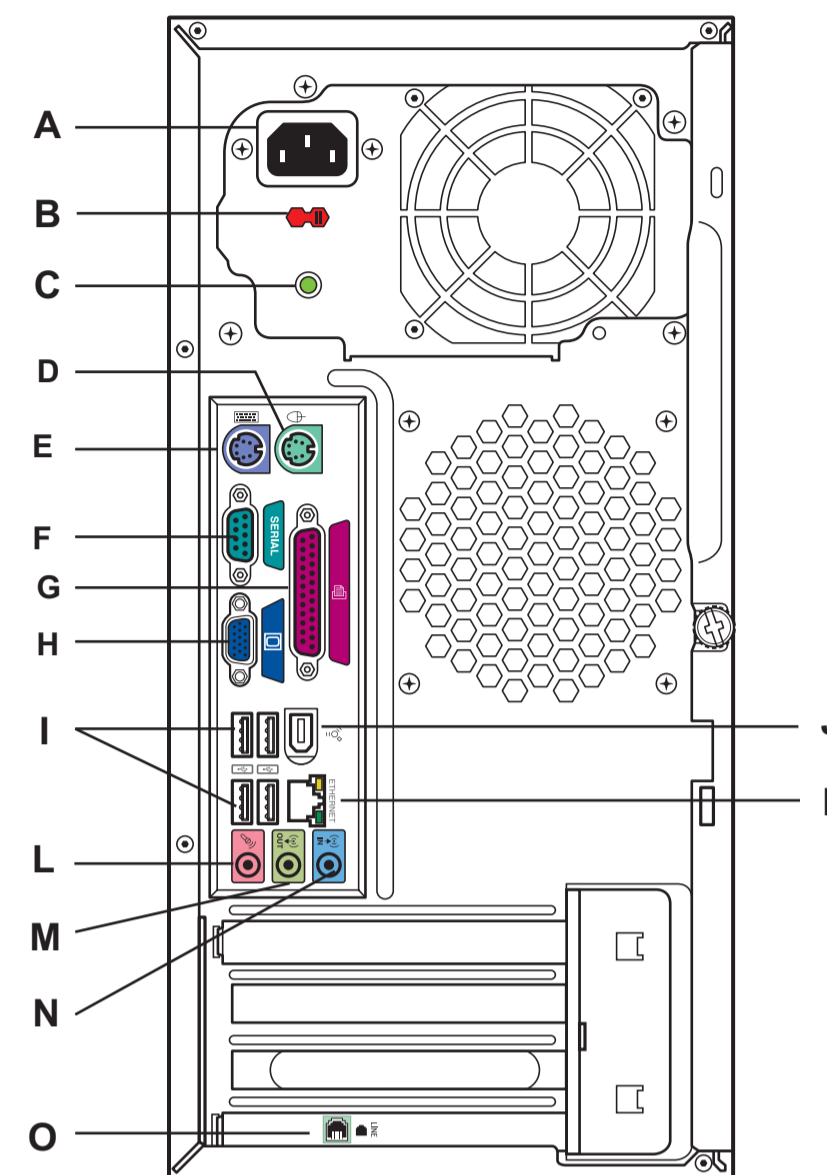
**NOTE:** Your components and connection locations may vary by model.

**REMARQUE :** Les composants et l'emplacement des connexions peuvent varier selon le modèle.



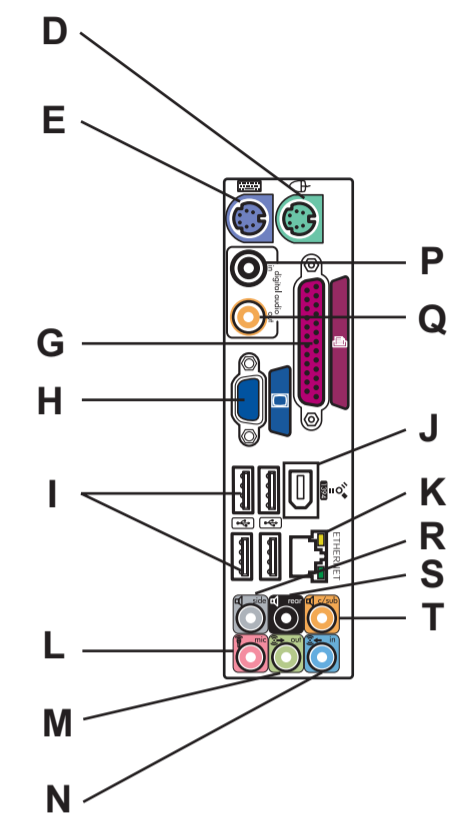
- A — Optical drives
- B — Composite video
- C — S-video
- D — Audio in
- E — Microphone
- F — Headphones
- G — Eject buttons
- H — Card reader
- I — Floppy drive
- J — USB 2.0
- K — FireWire® (IEEE 1394) port
- L — Power On/Off

- A — Lecteurs optiques
- B — Vidéo composite
- C — S-vidéo
- D — Entrée audio
- E — Microphone
- F — Écouteurs
- G — Boutons d'éjection
- H — Lecteur de carte
- I — Lecteur de disquette
- J — USB 2.0
- K — Port FireWire® (IEEE 1394)
- L — Interrupteur principal



- A — Power Cord connector
- B — Voltage selector
- C — Power LED
- D — PS/2 Mouse connector
- E — PS/2 Keyboard connector
- F — Serial port
- G — Parallel port
- H — VGA Monitor port
- I — 4 USB 2.0 ports
- J — FireWire® (IEEE 1394) port
- K — LAN (Ethernet)
- L — Microphone connector
- M — Audio Line Out
- N — Audio Line In
- O — Modem (Line In RJ-11)

- Select models only:**
- P — Digital Audio In
  - Q — Digital Audio Out
  - R — Side speaker port
  - S — Rear speaker port
  - T — Center speaker/subwoofer port



- A — Connecteur du cordon d'alimentation
  - B — Sélecteur de tension
  - C — DEL d'alimentation
  - D — Connecteur pour souris PS/2
  - E — Connecteur pour clavier PS/2
  - F — Port série
  - G — Port parallèle
  - H — Port pour moniteur VGA
  - I — 4 ports USB 2.0
  - J — Port FireWire® (IEEE 1394)
  - K — Réseau local (Ethernet)
  - L — Connecteur du microphone
  - M — Sortie audio (Audio Line Out)
  - N — Entrée audio (Audio Line In)
  - O — Modem (connecteur RJ-11)
- Disponibles sur certains modèles uniquement :**
- P — Entrée audio-numérique
  - Q — Sortie audio-numérique
  - R — Port pour haut-parleurs latéraux
  - S — Port pour haut-parleurs arrière
  - T — Port pour haut-parleurs centraux/graves extrêmes

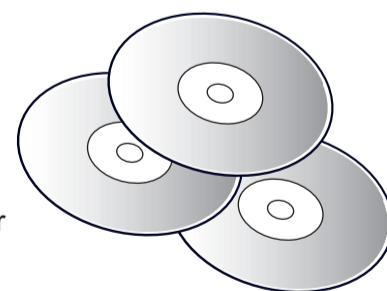
### Recovery, built-in

Your Compaq System Recovery software is **preinstalled** on the hard drive in case you need to recover the original software that came with your PC.

- There are **no CDs to lose** – it's on your hard drive.
- It's **faster** than traditional CD Recovery methods.
- It's **easy**. Just use Software Repair Wizard to begin.

If you would still like a set of Recovery CDs, you can use this tool to create your own for future use.

See your **user documentation** for complete instructions.



### Matériel de réinstallation intégré

Le logiciel de Réinstallation système Compaq a été **préalablement installé** sur votre disque dur, au cas où vous devriez réinstaller les logiciels d'origine de votre ordinateur.

- Vous ne **risquez pas de perdre de CD** - Tout est déjà installé sur votre disque dur.
- Ce logiciel est **plus rapide** que les méthodes de réinstallation traditionnelles avec CD.
- C'est **facile**. Vous n'avez qu'à lancer l'Assistant de réparation de logiciels.

Si vous désirez quand même un jeu de CD de réinstallation, vous pouvez les créer avec cet outil et les mettre de côté.

Vous trouverez des instructions complètes dans la **documentation de l'utilisateur**.



©2004, Hewlett-Packard Development Company, L.P.  
Printed in