

外接式裝置

使用指南

© Copyright 2006 Hewlett-Packard
Development Company, L.P.

本文件包含的資訊可能有所變更，恕不另行通知。HP 產品與服務的保固僅列於隨產品及服務隨附的明確保固聲明中。本文件的任何部份都不可構成任何額外的保固。HP 不負責本文件在技術上或編輯上的錯誤或疏失。

第 1 版：2006 年 5 月

文件編號：412260-AB1

目錄

1 使用 USB 裝置	
連接 USB 裝置	2
停止 USB 裝置	2
所需的 USB 軟體	2
2 使用 1394 裝置 (僅限特定機型)	
連接 1394 裝置	4
停止 1394 裝置	4
所需的 1394 軟體	4
3 使用擴充埠	
索引	7

1 使用 USB 裝置

通用序列匯流排 (USB) 是一種硬體介面，能將選購的外接式裝置（例如 USB 鍵盤、滑鼠、磁碟機／光碟機、印表機、掃描器或集線器）連接至電腦或選購的擴充產品。集線器為系統提供額外的 USB 埠，可用來連接電腦或另一個集線器。


視您的電腦機型而定，電腦可能會有 2 或 3 個 USB 埠。選購的擴充產品會提供額外的 USB 埠，可與電腦一起使用。電腦上的 USB 埠支援 USB 1.0、USB 1.1 和 USB 2.0 裝置。




注意 您電腦的外觀可能會與本章中圖例所示有些許不同。




連接 USB 裝置

 **小心** 為避免 USB 接頭受損，在連接 USB 裝置時，請不要太用力。

若要將 USB 裝置連接至電腦，請將裝置的 USB 纜線連接至 USB 埠。作業系統會發出聲音表示已偵測到裝置。


 **注意** 在第一次連接 USB 裝置時，工作列最右邊的通知區會顯示「找到新硬體」訊息。

停止 USB 裝置


 **小心** 為防止資料遺失或系統停止回應，在取出 USB 裝置之前，請先停止它的功能。

若要停止 USB 裝置：

1. 在工作列最右邊的通知區中，連按兩下**安全地移除硬體**圖示。

 **注意** 顯示安全地移除硬體圖示，請按通知區中的**顯示隱藏的圖示**圖示（< 或 <<）。

2. 按一下 USB 裝置清單。

 **注意** 如果 USB 裝置未列出，則在您將該裝置取出之前，不需要先將它停止。

3. 請按一下「停止」。

所需的 USB 軟體

有些 USB 裝置需要額外的支援軟體，通常會隨附裝置提供。有關裝置特定軟體的其他資訊，請參閱該裝置的使用指南。

2 使用 1394 裝置（僅限特定機型）

IEEE 1394 是一種硬體介面，用來將高速多媒體或資料儲存裝置連接至電腦。掃描器、數位相機和數位攝影機需要使用 1394 連接。

1394 埠（如下圖所示）支援 IEEE 1394a 裝置。



注意 您電腦的外觀可能會與本章中圖例所示有些許不同。



連接 1394 裝置



小心 為避免 1394 埠接頭受損，在連接 1394 裝置時，請不要太用力。

若要將 1394 裝置連接至電腦，請將裝置的 1394 纜線連接至 1394 埠。作業系統會發出聲音表示已偵測到裝置。



注意 在第一次連接 1394 裝置時，工作列最右邊的通知區會顯示「找到新硬體」訊息。

停止 1394 裝置



小心 為防止資料遺失或系統停止回應，在取出 1394 裝置之前，請先停止它的功能。

若要停止 1394 裝置：

1. 在工作列最右邊的通知區中，連按兩下**安全地移除硬體**圖示。



注意 顯示安全地移除硬體圖示，請按通知區中的**顯示隱藏的圖示**圖示（< 或 <<）。

2. 按一下 1394 裝置清單。
3. 請按一下「停止」。

所需的 1394 軟體

有些 1394 裝置需要額外的支援軟體，通常會隨附裝置提供。有關裝置特定軟體的其他資訊，請參閱該裝置的使用指南。

3 使用擴充埠

位於電腦左側的擴充埠可讓您將電腦連接至選購的擴充產品。選購的擴充產品提供額外的埠和接頭，可與電腦一起使用。



索引

符號/數字

- 1394 埠 3
- 1394 裝置
 - 停止 4
 - 軟體和驅動程式 4
 - 連接 4
 - 說明 3
- 1394 纜線, 連接 4

U

- USB 埠, 識別 1
- USB 軟體 2
- USB 集線器 1
- USB 裝置
 - 所需的軟體 2
 - 停止 2
 - 連接 2
 - 說明 1
- USB 纜線, 連接 2

十一畫

- 埠
 - 1394 3
 - USB 1
 - 擴充 5
- 軟體
 - 1394 4
 - USB 裝置 2

十二畫

- 集線器 1

十八畫

- 擴充埠 5

二十五畫以上

- 纜線
 - 1394 4
 - USB 2

