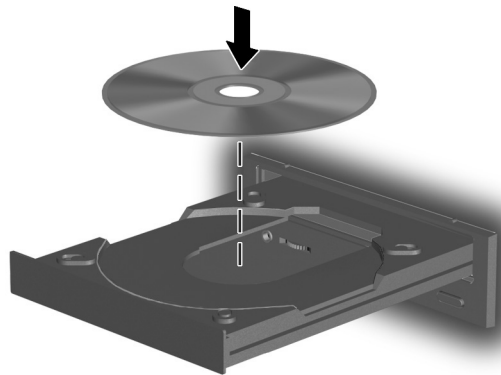


4



WARNING: To reduce the risk of electric shock or damage to your equipment, do not disable the power cord grounding feature. This equipment is designed to be connected to a grounded (earthed) power outlet that is easily accessible to the operator. The grounding plug is an important safety feature.

AVISO: Para reduzir o risco de choque elétrico ou danos ao equipamento, não desative o plugue de aterramento do cabo de alimentação. O plugue de aterramento é um importante recurso de segurança. Ligue o cabo de alimentação em uma tomada aterrada que seja de fácil acesso sempre. Desligue o monitor desconectando o cabo de alimentação da tomada elétrica.

PRECAUCIÓN: Para reducir el riesgo de una descarga eléctrica o daños en el equipo, haga lo siguiente, no desactive el enchufe de conexión a tierra. El enchufe de conexión a tierra es una medida de seguridad muy importante. Enchufe el cable de alimentación a un tomacorriente con conexión a tierra que pueda alcanzar fácilmente en todo momento. Desconecte la alimentación del monitor desenchufando el cable de alimentación del tomacorriente.

© 2006 Hewlett-Packard Development Company, L.P.
First Edition, July 2006.
Printed in

www.hp.com




432555-001

HP L156v and L176v LCD Monitors

Quick Setup

Configuração Rápida

Configuración Rápida (Lea esto primero)




PRODUZIDO NO
POLO INDUSTRIAL
DE MANAUS

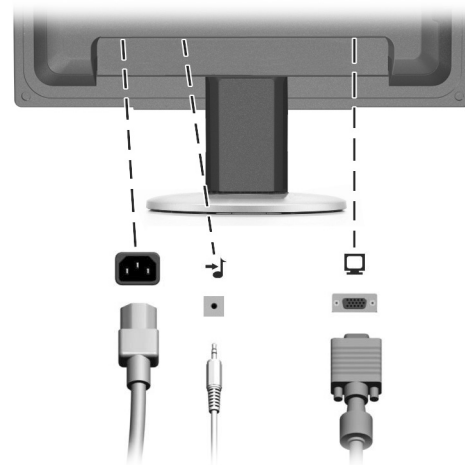


FABRICADO POR C.N.P.J. 04.176.689/0001-60

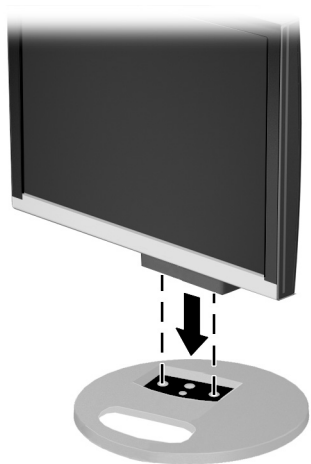




2



1



3

