



THE COMPUTER'S PERSONAL AGAIN

Location, availability, and number of connectors may vary. La ubicación, la disponibilidad y el número de conectores pueden variar. Placering, tillgänglighet och antal anslutningar kan variera.

QUICK SETUP INSTALACIÓN RÁPIDA SNABBSTART

Keyboard and Mouse

Wired option. Match the colors.

Teclado y ratón

Accesorios con cable. Combine los colores.

Tangentbord och mus

Kabelalternativ. Matcha färgerna.



Wireless option. Refer to the setup instructions located in your keyboard box.

NOTE: The same receiver controls both the keyboard and mouse.

Accesorios inalámbricos. Consulte las instrucciones de instalación ubicadas en la caja del teclado.

NOTA: el mismo receptor controla tanto el teclado como el ratón.

Trådlöst alternativ. Se installationsinstruktionerna som finns i din tangentbordslåda.

OBS! Samma mottagare styr både tangentbordet och musen.



Monitor

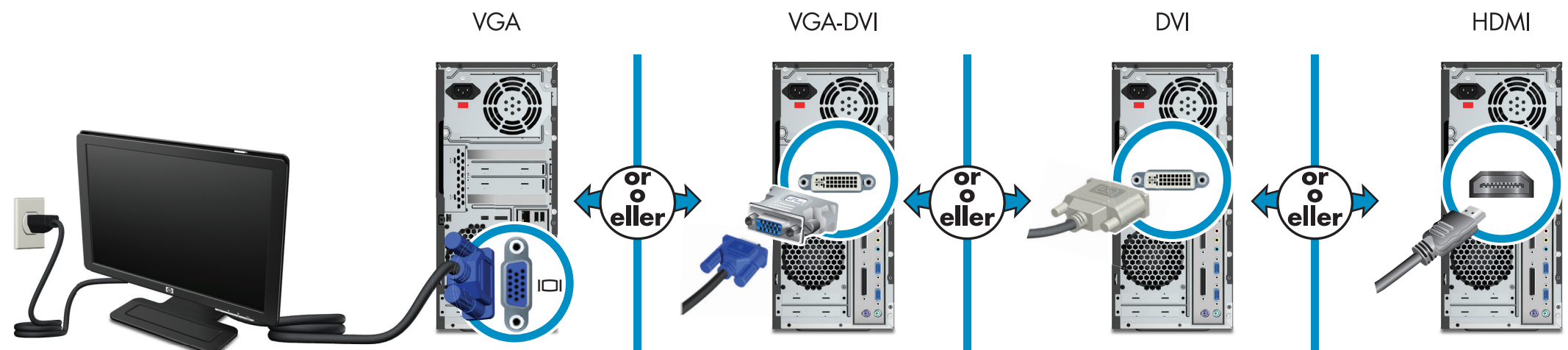
Refer to the setup instructions that came with your monitor. Monitors may be sold separately.

Monitor

Consulte las instrucciones de instalación que se adjuntan con el monitor. Es posible que los monitores se vendan por separado.

Bildskärm

Se installationsinstruktionerna som medföljde bildskärmen. Bildskärmar kan säljas separat.



Speakers

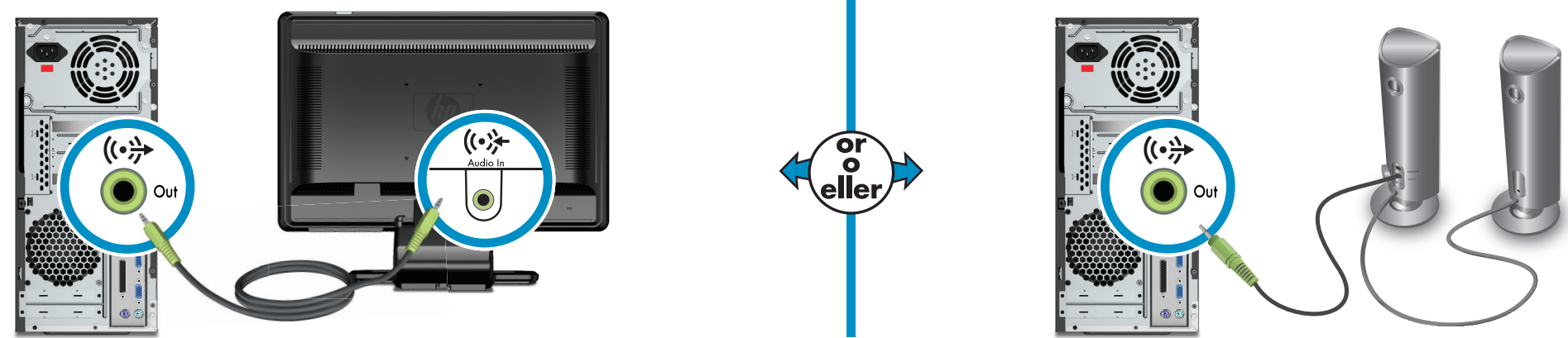
Refer to the setup instructions that came with your speakers. Speakers may be sold separately.

Altavoces

Consulte las instrucciones de instalación que se adjuntan con los altavoces. Es posible que los altavoces se vendan por separado.

Högtalare

Gå till installationsinstruktionerna som medföljde högtalarna. Högtalarna kan säljas separat.



Connect Power


Grounded connection or connection to surge protector is recommended.

Conexión de energía

Se recomienda una conexión a tierra o una conexión a un protector contra picos de corriente.

Koppla på el

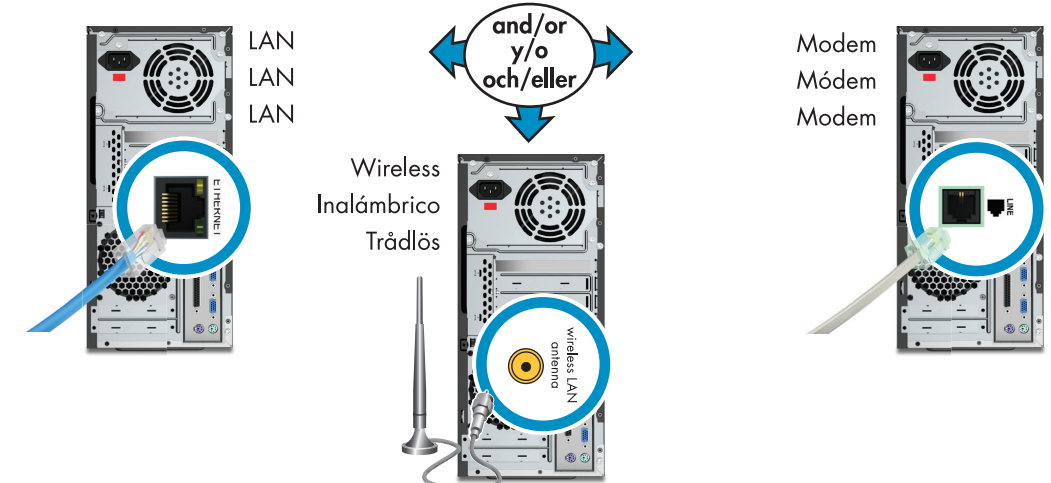
Jordad anslutning eller anslutning till strömsäkring rekommenderas.



LAN / Modem

LAN / Módem

LAN / Modem



Power On

Encendido

Sätt på



STARTUP MAY TAKE
10-60 MINUTES
Do not turn off the computer during this process.

ES POSIBLE QUE EL INICIO DEMORE
10-60 MINUTOS
No apague su PC durante este proceso.

STARTEN KAN TA
10-60 MINUTER
Stäng inte av datorn under processen.

LOCATING YOUR USER'S GUIDES

Hewlett-Packard is committed to reducing the environmental impact of our products. As part of our continuing efforts, the following documents may be located on your hard disk drive for your reference:

- Getting Started guide
- Upgrading and Servicing Guide

To view the documents:

- 1 Click the **Windows Start Button**®.
- 2 Select **Help and Support**.
- 3 Select **User guides**.

¿DÓNDE ESTÁN LAS GUÍAS DEL USUARIO?

Hewlett-Packard se compromete a reducir el impacto que puedan producir nuestros productos en el medio ambiente. Como resultado de nuestro esfuerzo continuo, los siguientes documentos de referencia se encuentran en su disco duro:

- Guía de inicio
- Guía de actualización y reparación

Para ver los documentos:

- 1 Haga clic en el **botón Inicio de Windows**.
- 2 Seleccione **Ayuda y soporte técnico**.
- 3 Luego, seleccione **Guías del usuario**.

HITTA ANVÄNDARHANDBÖCKERNA

Hewlett-Packard är förpliktigad att minska våra produkters inverkan på miljön. Som ett led i våra fortlöpande ansträngningar finns kanske de följande dokumenten på din hårddiskenhet att referera till:

- Komma igång-handbok
- Uppgraderings- och servicehandbok

Så här öppnar du dokumenten:

- 1 Klicka på **Windows Startknapp**.
- 2 Välj **Hjälp och support**.
- 3 Välj **Användarhandböcker**.

