

Выход ТВ

Подключите компьютер к телевизионной системе (только определенные модели). Можно использовать следующие подключения: композитное, S-видео, VGA, DVI или HDMI (только некоторые модели).

Обратитесь к инструкциям по установке, предоставляемым с вашей телевизионной системой. Кабели в комплект не входят.

Wyjście telewizyjne

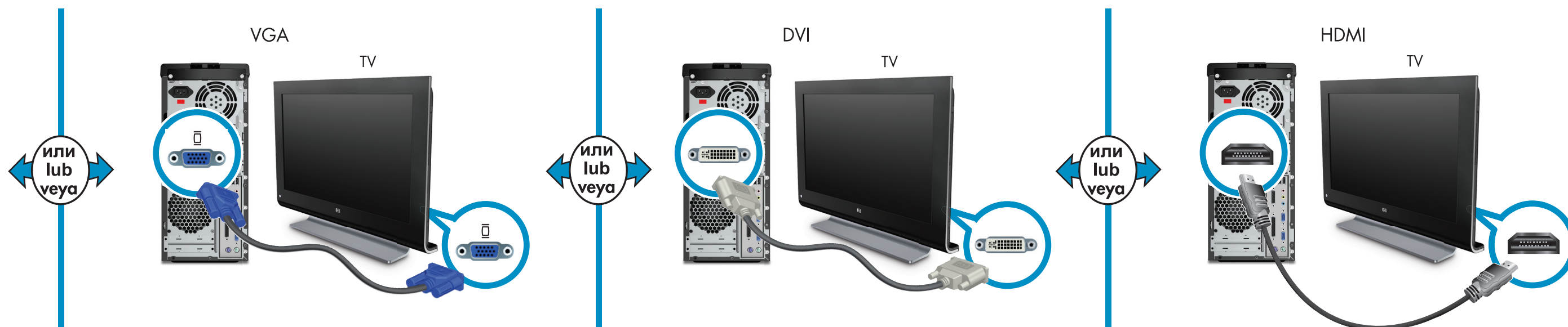
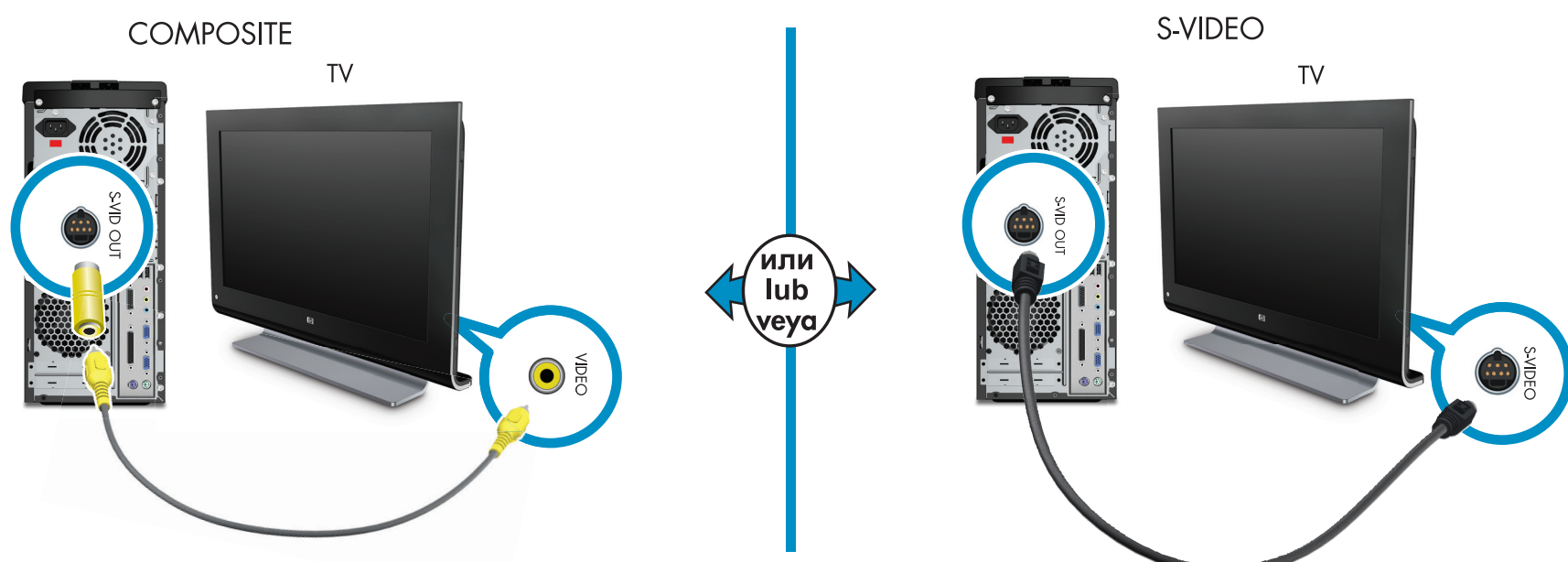
Podłącz komputer do odbiornika TV (tylko wybrane modele). Można w tym celu zastosować złącze Composite, S-video, VGA, DVI lub HDMI (tylko wybrane modele).

Należy zapoznać się z instrukcjami instalacji dołączonymi do odbiornika TV. Kable nie są dołączone.

TV Çıkış

Bilgisayarı TV'ye bağlayın (yalnızca belirli modellerde). Bileşik, S-video, VGA, DVI veya HDMI bağlantılarını kullanabilirsiniz (yalnızca belirli modellerde).

TV ile birlikte verilen kurulum yönergelerine başvurun. Kablolar verilmez.



Вход ТВ

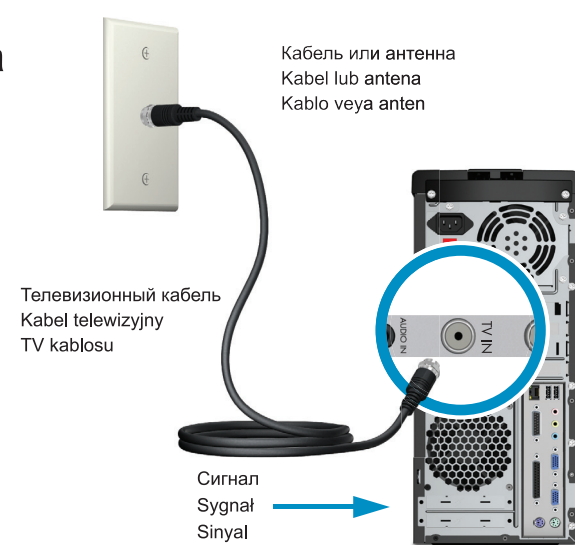
Только некоторые модели.

Wejście telewizora

Tylko wybrane modele.

TV Girişi

Yalnızca belirli modellerde.



При использовании кабельной или спутниковой телевизионной приставки сигнал должен проходить через приставку.

Jeżeli używany jest dekoder telewizji kablowej lub satelitarnej, sygnał musi przechodzić przez dekoder. Kablo veya uydu alıcı kutusu kullanıyorsanız sinyali kutudan geçirin.



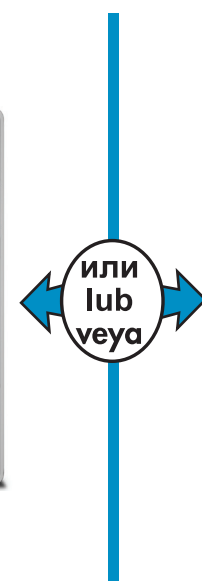
Датчик дистанционного управления

Czujnik zdalnego sterowania

Uzaktan Algılayıcı



Вставьте элементы питания
Włóżć baterie
Pilleri takın



Кабель управления датчиком дистанционного управления
Przewód sterujący czujnika zdalnego sterowania
Uzaktan algılayıcı kablosu



При использовании кабельной или спутниковой телевизионной приставки сигнал должен проходить через приставку.

Jeżeli używany jest dekoder telewizji kablowej lub satelitarnej, sygnał musi przechodzić przez czujnik zdalnego sterowania.

Kablo veya uydu alıcı kutusu kullanıyorsanız sinyali uzaktan algılayıcıdan geçirin.

