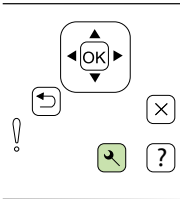
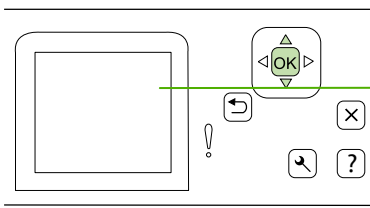
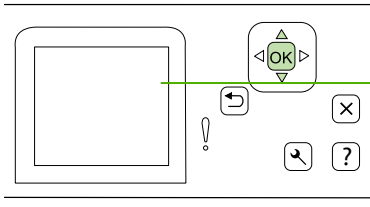


Mostrar la dirección IP en el panel de control

Qué hacer para...	Pasos que se deben realizar
<p>Mostrar la dirección IP en el panel de control</p> <p>NOTA: También puede ver la dirección IP en el EWS o en HP ToolboxFX seleccionando la ficha Configuración de red avanzada.</p>	<ol style="list-style-type: none"> <li data-bbox="724 343 1344 542"> <p>1 En el panel de control, pulse Configurar.</p>  <li data-bbox="724 558 1344 766"> <p>2 Utilice los botones de flecha para seleccionar Configuración de red y, a continuación, pulse OK.</p>  <p style="text-align: right;">Configuración de red</p> <li data-bbox="724 782 1344 989"> <p>3 Utilice los botones de flecha para seleccionar Mostrar dirección IP y, a continuación, pulse OK.</p>  <p style="text-align: right;">Mostrar dirección IP</p>

