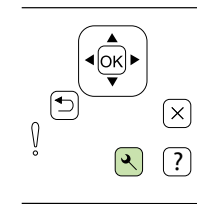
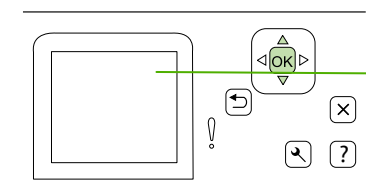
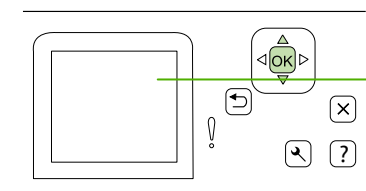
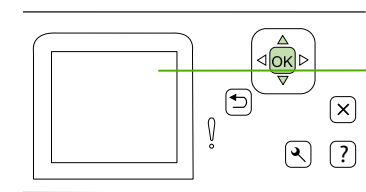
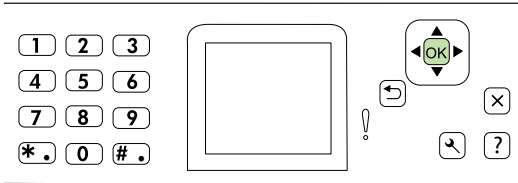


Funciones de seguridad

Qué hacer para...	Pasos que se deben realizar
<p>Activar la protección por contraseña desde el panel de control</p>	<ol style="list-style-type: none"><li data-bbox="716 339 1346 592">1 En el panel de control, pulse Configurar. <li data-bbox="716 592 1346 847">2 Utilice los botones de flecha para seleccionar Config. sistema y, a continuación, pulse OK. <li data-bbox="716 847 1346 1102">3 Utilice los botones de flecha para seleccionar Seg. del producto y, a continuación, pulse OK. <li data-bbox="716 1102 1346 1345">4 Utilice los botones de flecha para seleccionar Encendida y, a continuación, pulse OK. 





Qué hacer para...	Pasos que se deben realizar
<p>Activar la protección por contraseña desde el panel de control (continuación)</p>	<p>5 Utilice los botones alfanuméricos para introducir la contraseña del producto y, a continuación, pulse OK.</p>  <p>6 Para confirmar la contraseña del producto, utilice los botones alfanuméricos para volver a indicarla y, a continuación, pulse OK.</p> 