

## Televizní výstup

Umožňuje připojit počítač k televizoru (pouze u vybraných modelů). Můžete použít kompozitní připojení nebo připojení typu S-Video, VGA, DVI nebo HDMI (pouze u vybraných modelů).

Postupujte podle instalačních pokynů dodávaných s televizorem. Kabele nejsou součástí balení.

## Televizny výstup

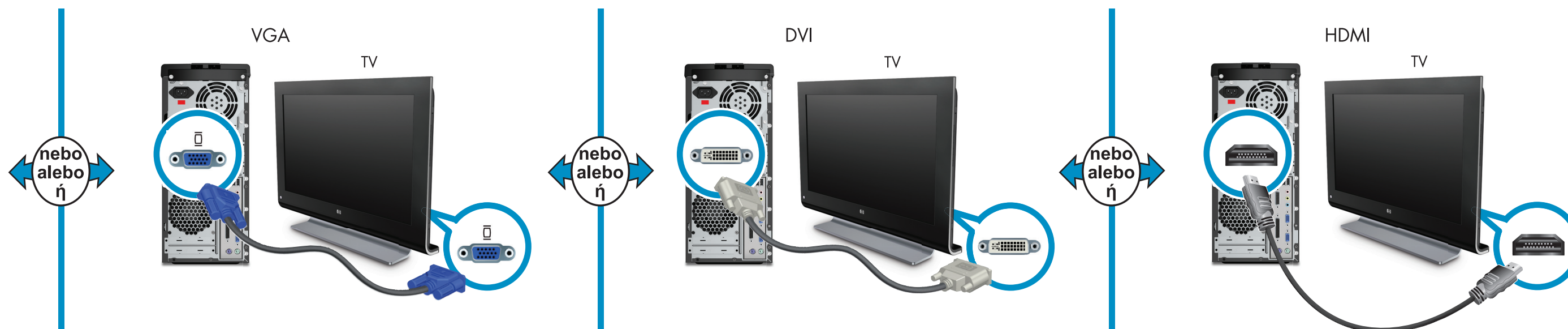
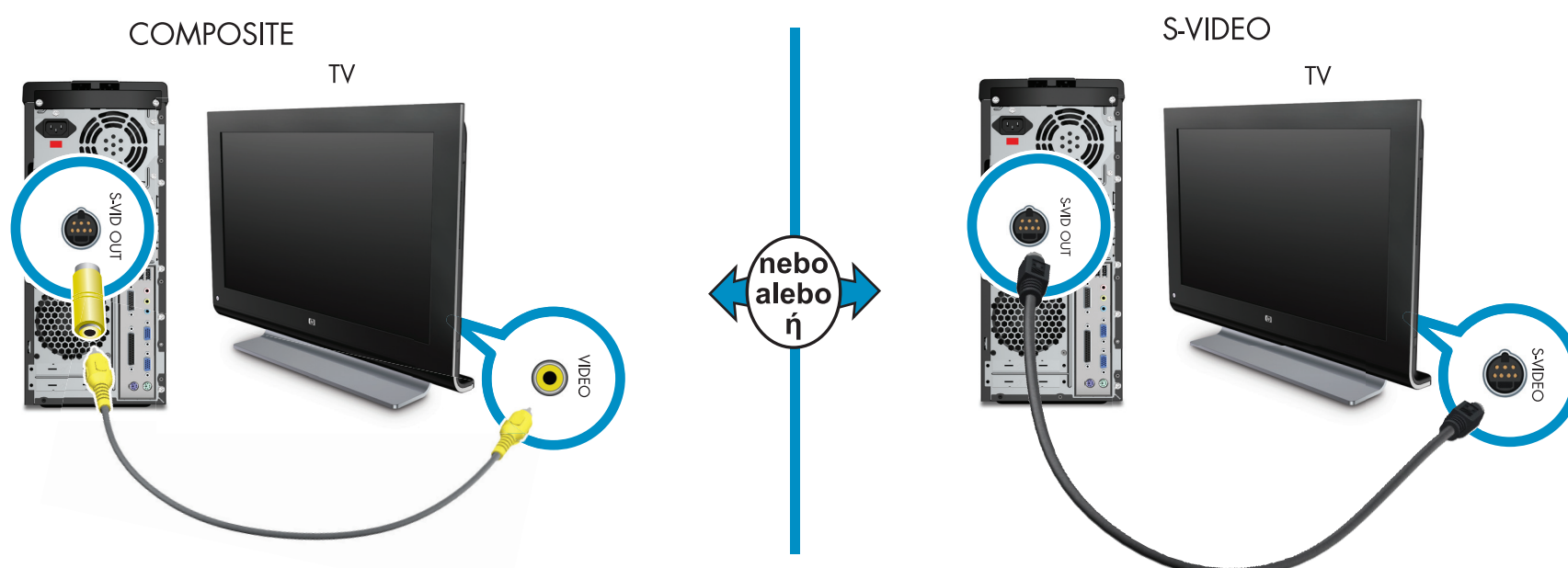
Připojte počítač k televizoru (iba vybrané modely). Môžete toho použiť Kompozitné pripojenie, S-Video, VGA, DVI alebo HDMI (iba vybrané modely).

Postupujte podľa instalačných pokynov, ktoré sú súčasťou balenia televízora. Káble nie sú súčasťou balenia.

## Έξοδος σήματος τηλεόρασης

Σύνδεση του υπολογιστή σε τηλεόραση (μόνο σε επιλεγμένα μοντέλα). Μπορείτε να χρησιμοποιήσετε σύνδεση S-video, VGA, DVI ή HDMI (μόνο σε επιλεγμένα μοντέλα).

Ανατρέξτε στις οδηγίες εγκατάστασης που συνοδεύουν την τηλεόρασή σας. Τα καλώδια δεν περιλαμβάνονται.



## Televizní vstup

Pouze vybrané modely.

## Televizny vstup

Platí iba pre vybrané modely.

## TV In

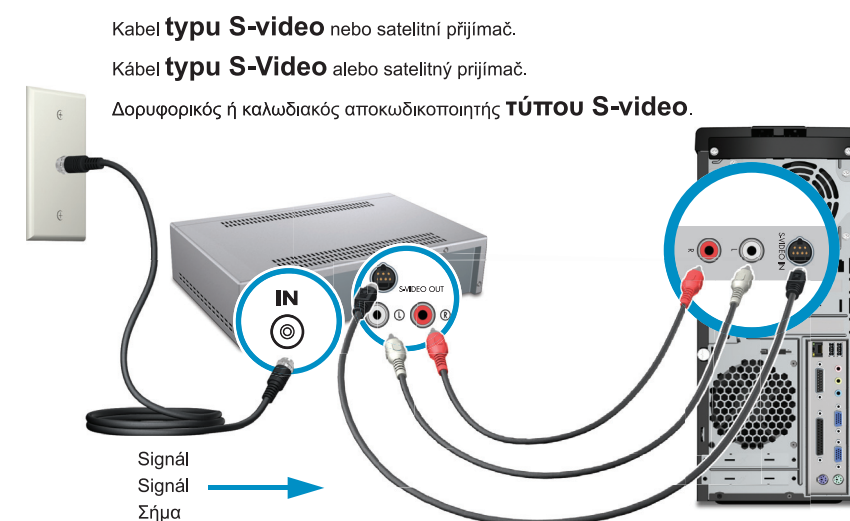
Móno σε επιλεγμένα μοντέλα.



Pokud používáte kabel nebo satelitní přijímač, přesměrujte signál tak, aby přecházel přijímačem.

Ακ πουζίνατε κάβελ αλεβο σατελιτνύ πρίζιματς, πρεσμερújte σιγνάλ τακ, αβυ πρεχάδζαλ πρίζιματςομ.

Εάν χρησιμοποιείτε καλωδιακό ή δορυφορικό αποκωδικοποιητή, περάστε το σήμα από τον αποκωδικοποιητή.



## Senzor dálkového ovládání

## Senzor dial'kového ovládania

## Αισθητήρας τηλεχειριστηρίου

Pokud používáte kabel nebo satelitní přijímač, přesměrujte signál tak, aby přecházel senzorem dálkového ovládání.

Ακ πουζίνατε κάβελ αλεβο σατελιτνύ πρίζιματς, πρεσμερújte σιγνάλ τακ, αβυ πρεχάδζαλ σενζορομ διαλ'κοβόη οβλάνανια.

Εάν χρησιμοποιείτε καλωδιακό ή δορυφορικό αποκωδικοποιητή, περάστε το σήμα από τον απομακρυσμένο αισθητήρα.



Vložte baterie  
Vložte batérie  
Τοποθέτηση μπαταριών

