




QUICK SETUP
Features and configurations vary by model.
Some cables and adaptors may not be included and are sold separately.

KURZANLEITUNG
Die Funktionen und Konfigurationsmöglichkeiten sind modellabhängig.
Einige Kabel und Adapter sind eventuell nicht im Lieferumfang enthalten und können separat erworben werden.

INSTALLATION RAPIDE
Les fonctionnalités et les configurations varient en fonction du modèle.
Certains câbles et adaptateurs peuvent ne pas être inclus et sont vendus séparément.



1 Wired option.

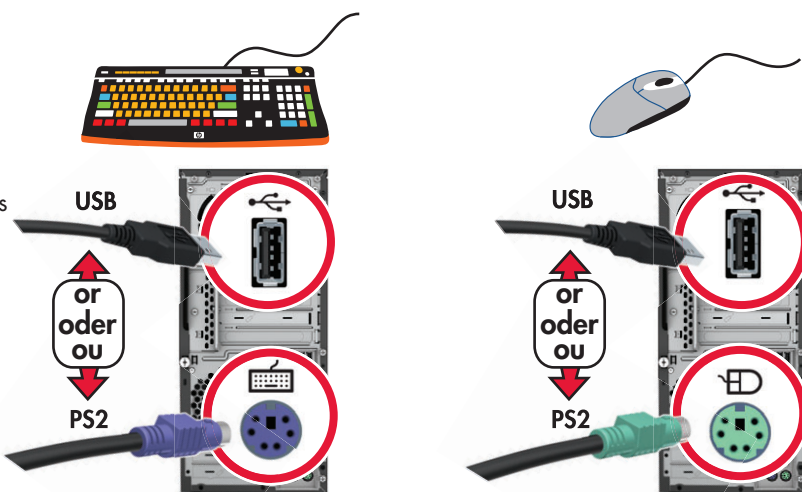
Match the colors.

Drahtgebundene Option.

Verbinden Sie den Stecker mit dem jeweils gleichfarbigen Anschluss.

Option câblée.


Faire correspondre les couleurs.



Wireless option.
Refer to the setup instructions located in your keyboard box.
NOTE: The same receiver controls both the keyboard and mouse.

Drahtlose Option.
Lesen Sie hierzu die der Verpackung Ihrer Tastatur beiliegende Dokumentation.
HINWEIS: Tastatur und Maus werden vom gleichen Empfänger gesteuert.


Option sans fil.
Consultez la notice d'installation qui se trouve dans l'emballage du clavier.
REMARQUE : le récepteur assure le fonctionnement du clavier et de la souris.



Refer to the setup instructions that came with your monitor. Monitors may be sold separately.

Lesen Sie hierzu die dem Monitor beiliegende Dokumentation. Monitore werden eventuell separat verkauft.

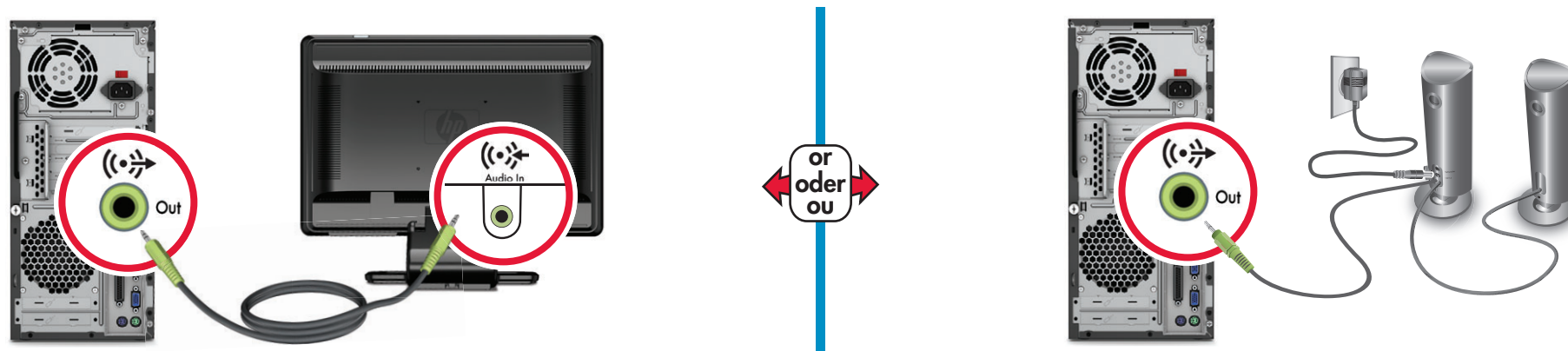
Consultez la notice d'installation livrée avec le moniteur. Les moniteurs peuvent être vendus séparément.



Refer to the setup instructions that came with your speakers. Speakers may be sold separately.

Lesen Sie hierzu die den Lautsprechern beiliegende Dokumentation. Lautsprecher werden eventuell separat verkauft.

Consultez la notice d'utilisation fournie avec les haut-parleurs. Les haut-parleurs peuvent être vendus séparément.



Connect computer to electrical outlet. Grounded connection or connection to surge protector is recommended.

Den Computer an eine Netzsteckdose anschließen. Es wird ein geerdeter Anschluss oder ein Anschluss an einen Überspannungsschutz empfohlen.

Branchez l'ordinateur à une prise électrique. Un branchement à la terre ou un branchement à un parasurtenseur est recommandé.



5

Wired Network
Verkabeltes Netzwerk
Réseau câblé


Wireless Network
Drahtlosnetzwerk
Réseau sans fil

Internet Internet Internet

Wired router
Drahtgebundener Router
Routeur câblé

Wireless router
Drahtloser Router
Routeur sans fil

Routers and Internet access are required and sold separately.
Router- und Internetzugang sind erforderlich und werden separat angeboten.
Les routeurs et l'accès à Internet sont requis, vendus séparément.



STARTUP MAY TAKE
20 MINUTES
Do not turn off the computer during this process.

EVENTUELLE STARTDAUER:
20 MINUTES
Schalten Sie während dieses Vorgangs den Computer nicht aus.

LE DÉMARRAGE PEUT PRENDRE
20 MINUTES
N'éteignez pas l'ordinateur pendant ce processus.

FINDING INFORMATION ABOUT YOUR COMPUTER

Hewlett-Packard is committed to reducing the environmental impact of our products. Double-click on the **Help and Support** icon on your desktop to find additional information about your computer and online manuals.

Or
Go to www.hp.com/support/

SO FINDEN SIE INFORMATIONEN ZU IHREM COMPUTER

Hewlett-Packard setzt sich dafür ein, die Umweltbelastung durch unsere Produkte zu reduzieren. Doppelklicken Sie auf das Symbol **Hilfe und Support** auf Ihrem Desktop, um weitere Informationen zu Ihrem Computer und Onlinehandbüchern zu finden.

Oder
Gehen Sie zu www.hp.com/support/

RECHERCHER DES INFORMATIONS CONCERNANT VOTRE ORDINATEUR

Hewlett-Packard s'est engagé à réduire l'impact de ses produits sur l'environnement. Double-cliquez sur l'icône **Aide et support** sur le bureau pour rechercher des informations supplémentaires concernant votre ordinateur et les manuels en ligne.

ou
Rendez-vous sur www.hp.com/support/