



# QUICK SETUP

Features and configurations vary by model.  
Some cables and adaptors may not be included and are sold separately.

# INSTALLATION RAPIDE

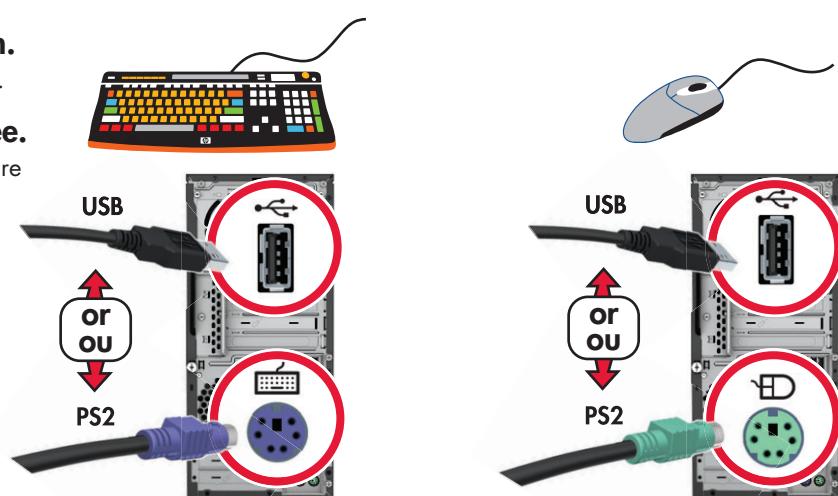
Les fonctionnalités et les configurations varient en fonction du modèle.  
Certains câbles et adaptateurs peuvent ne pas être inclus et sont vendus séparément.

# 1



**Wired option.**  
Match the colors.

**Option câblée.**  
Faire correspondre les couleurs.



**Wireless option.**

Refer to the setup instructions located in your keyboard box.

**NOTE:** The same receiver controls both the keyboard and mouse.

**Option sans fil.**

Consultez la notice d'installation qui se trouve dans l'emballage du clavier.

**REMARQUE :** le récepteur assure le fonctionnement du clavier et de la souris.




# 2




Refer to the setup instructions that came with your monitor.  
Monitors may be sold separately.

Consultez la notice d'installation livrée avec le moniteur.  
Les moniteurs peuvent être vendus séparément.

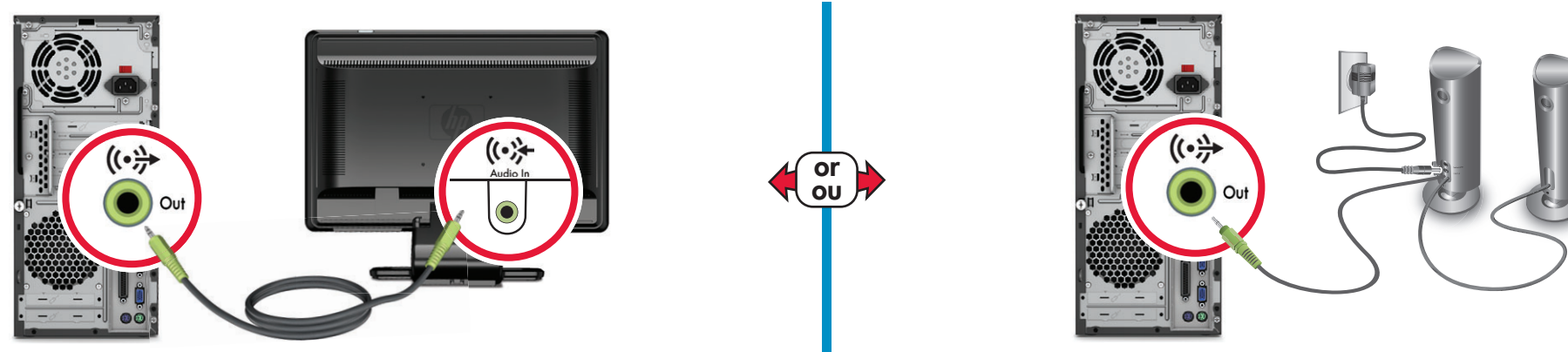


# 3



Refer to the setup instructions that came with your speakers.  
Speakers may be sold separately.

Consultez la notice d'utilisation fournie avec les haut-parleurs.  
Les haut-parleurs peuvent être vendus séparément.



# 4



Connect computer to electrical outlet.  
Grounded connection or connection to surge protector is recommended.

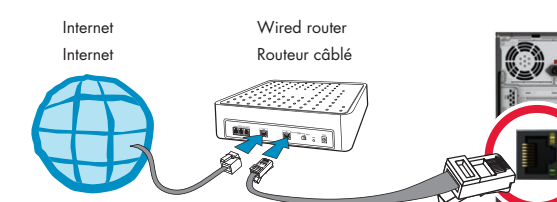
Branchez l'ordinateur à une prise électrique.  
Un branchement à la terre ou un branchement à un parasurtenseur est recommandé.



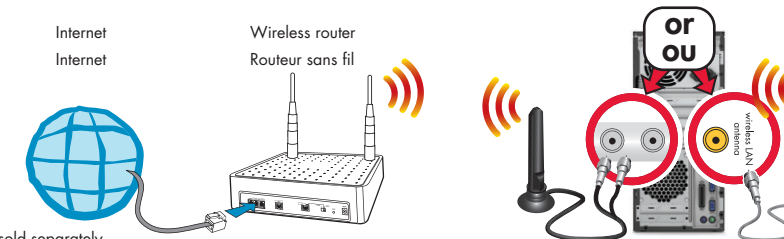
# 5



**Wired Network**  
Réseau câblé



**Wireless Network**  
Réseau sans fil



Routers and Internet access are required and sold separately.  
Les routeurs et l'accès à Internet sont requis, vendus séparément.

# 6



STARTUP MAY TAKE  
**20** MINUTES  
Do not turn off the computer during this process.

LE DÉMARRAGE PEUT PRENDRE  
**20** MINUTES  
N'éteignez pas l'ordinateur pendant ce processus.

## FINDING INFORMATION ABOUT YOUR COMPUTER

Hewlett-Packard is committed to reducing the environmental impact of our products. Double-click on the **Help and Support** icon on your desktop to find additional information about your computer and online manuals.

Or  
Go to [www.hp.com/support/](http://www.hp.com/support/)

## RECHERCHER DES INFORMATIONS CONCERNANT VOTRE ORDINATEUR

Hewlett-Packard s'est engagé à réduire l'impact de ses produits sur l'environnement. Double-cliquez sur l'icône **Aide et support** sur le bureau pour rechercher des informations supplémentaires concernant votre ordinateur et les manuels en ligne.

Ou  
Rendez-vous sur [www.hp.com/support/](http://www.hp.com/support/)



Copyright © 2009 Hewlett-Packard Development Company, L.P.  
Les informations contenues dans le présent document peuvent faire l'objet de modifications sans préavis.  
Printed in Xxxx

HP.COM/PERSONAL

