

Get started

1. Follow the instructions in the setup flyer to begin printer setup.

When prompted on the printer display, select an option on the **Setup Environment** screen.

2. Connect your printer and continue printer setup online.

- If you selected **Self-Managed** or the general or basic setup option, visit 123.hp.com/ojp8210 to download and install the HP printer software or HP Smart app.

Note for Windows® users: You can also use the HP printer software CD. If your printer does not come with a CD, you can order one from www.support.hp.com.

- If you selected **IT-Managed** or advanced setup option, visit hp.com/go/upd to download and install HP Universal Print Driver.

3. Create an account or register your printer.

Set up wireless connection

By following the instructions on the printer control panel and installing the HP printer software or HP Smart app, you should have successfully connected the printer to the wireless network.




For more information, visit the HP Wireless Printing Center (www.hp.com/go/wirelessprinting).

Solve wireless problems

- **If the blue light on the printer control panel is not lit, wireless might be turned off.**
- **If the blue light is blinking, the printer is not connected to a network.**

Use the Wireless Setup Wizard to make a wireless connection.

To turn on wireless or use wireless setup wizard

1. On the printer control panel display, press  (Home), press  (Wireless), and then press  (Selection) to select **Settings**.

2. Select **Wireless Settings**, and then do one of the following:

- Select **Wireless**, and then select **On** to turn on wireless.
- Select **Wireless Setup Wizard**, and then follow the onscreen instructions to make a wireless connection.

Note: To select an item on the screen, use the arrow buttons (, ) to select it, and then press the OK button.

Tip: For more help, visit www.hp.com/go/wifihelp.

Note: If you are using a computer running Windows, you can use the HP Print and Scan Doctor tool for troubleshooting. Download this tool from www.hp.com/go/tools.

Use the printer wirelessly without a router (Wi-Fi Direct)

With Wi-Fi Direct, you can connect your computer or mobile device (such as smartphone or tablet) directly to a printer wirelessly—without connecting to an existing wireless network.

Note: To use Wi-Fi Direct, you might need HP software installed on your computer or mobile device. For more information, visit 123.hp.com/ojp8210.

Tip: To learn about printing with Wi-Fi Direct, visit the Wi-Fi Direct Printing website (www.hp.com/go/wifidirectprinting).

Convert from a USB connection to wireless connection

Learn more: www.hp.com/go/usbtowifi.



D9L63-90045



Printed in China
Imprimé en Chine
Impreso en China

Impresso na China
中国印刷
중국에서 인쇄

© Copyright 2021 HP Development Company, L.P.

The information contained herein is subject to change without notice.

Learn more



Product support

www.hp.com/support/ojp8210



HP mobile printing

www.hp.com/go/mobileprinting

English

Help	Get additional help and find notices, environmental, and regulatory information (including the European Union Regulatory Notice and compliance statements) in the “Technical Information” section of the User Guide: www.hp.com/support/ojp8210 .
Cartridge information	During printer setup, make sure you use the cartridges provided with the printer.
Safety information	Use only with the power cord and power adapter (if provided) supplied by HP.
Ink usage	www.hp.com/go/inkusage
Regulatory Model Number	For regulatory identification purposes, your product is assigned with a Regulatory Model Number. The Regulatory Model Number should not be confused with the marketing name or product numbers.
Printer registration	www.register.hp.com
Declaration of Conformity	www.hp.eu/certificates

HP printer limited warranty statement

HP Product	Limited Warranty Period
Printer	1 year hardware warranty
Print or Ink cartridges	Until the HP ink is depleted or the "end of warranty" date printed on the cartridge has been reached, whichever occurs first. This warranty does not cover HP ink products that have been refilled, remanufactured, refurbished, misused, or tampered with.
Printheads (only applies to products with customer replaceable printheads)	1 year
Accessories	1 year unless otherwise stated

A. Extent of limited warranty

1. This HP Limited Warranty applies only to HP branded products sold or leased a) from HP Inc., its subsidiaries, affiliates, authorized resellers, authorized distributors, or country distributors; b) with this HP Limited Warranty.
2. HP Inc. (HP) warrants to the end-user customer that the HP products specified above will be free from defects in materials and workmanship for the duration specified above (the "Limited Warranty Period"), which Limited Warranty Period begins on the date when the HP Hardware Product is first detected during its initial boot, which date is known as the "first start date." Alternatively, if the HP Hardware Product is not detected at that time, the Limited Warranty Period shall start on the latter of the date of purchase or lease from HP or from the HP or, if applicable, the HP authorized service provider completes installation.
3. For software products, HP's limited warranty applies only to a failure to execute programming instructions. HP does not warrant that the operation of any product will be interrupted or error-free.
4. HP's limited warranty covers only those defects that arise as a result of normal use of the product, and does not cover any other problems, including those that arise as a result of:
 - a. Improper maintenance or modification;
 - b. Software, media, parts, or supplies not provided or supported by HP;
 - c. Operation outside the product's specifications;
 - d. Unauthorized modification or misuse.
5. HP's limited warranty is void in the event the printer is attached to an aftermarket apparatus or system that modifies the printer's functionality such as a continuous ink system.
6. For HP printer products, the use of a non-HP cartridge or a refilled cartridge does not affect either the warranty to the customer or any HP support contract with the customer. However, if printer failure or damage is attributable to the use of a non-HP or refilled cartridge or an expired ink cartridge, HP will charge its standard time and materials charges to service the printer for the particular failure or damage.
7. If HP receives, during the applicable warranty period, notice of a defect in any product which is covered by HP's warranty, HP shall either repair or replace the product, at HP's option.
8. If HP is unable to repair or replace, as applicable, a defective product which is covered by HP's warranty, HP shall, within a reasonable time after being notified of the defect, refund the purchase price for the product.
9. HP shall have no obligation to repair, replace, or refund until the customer returns the defective product to HP.
10. Any replacement product may be either new or like-new products of similar functionality as the product being replaced.
11. HP products may contain remanufactured parts, components, or materials equivalent to new in performance.
12. HP's Limited Warranty Statement is valid in any country where the covered HP product is distributed by HP. Contracts for additional warranty services, such as on-site service, may be available from any authorized HP service facility in countries where the product is distributed by HP or by an authorized importer.

B. Limitations of warranty

TO THE EXTENT ALLOWED BY LOCAL LAW, NEITHER HP NOR ITS THIRD PARTY SUPPLIERS MAKES ANY OTHER WARRANTY OR CONDITION OF ANY KIND, WHETHER EXPRESS OR IMPLIED WARRANTIES OR CONDITIONS OF MERCHANTABILITY, SATISFACTORY QUALITY, AND FITNESS FOR A PARTICULAR PURPOSE.

C. Limitations of liability

1. To the extent allowed by local law, the remedies provided in this Warranty Statement are the customer's sole and exclusive remedies.
2. TO THE EXTENT ALLOWED BY LOCAL LAW, EXCEPT FOR THE OBLIGATIONS SPECIFICALLY SET FORTH IN THIS WARRANTY STATEMENT, IN NO EVENT SHALL HP OR ITS THIRD PARTY SUPPLIERS BE LIABLE FOR DIRECT, INDIRECT, SPECIAL, INCIDENTAL, OR CONSEQUENTIAL DAMAGES, WHETHER BASED ON CONTRACT, TORT, OR ANY OTHER LEGAL THEORY AND WHETHER ADVISED OF THE POSSIBILITY OF SUCH DAMAGES.

D. Local law

1. This Warranty Statement gives the customer specific legal rights. The customer may also have other rights which vary from state to state in the United States, from province to province in Canada, and from country to country elsewhere in the world.
2. To the extent that this Warranty Statement is inconsistent with local law, this Warranty Statement shall be deemed modified to be consistent with such local law. Under such local law, certain disclaimers, exclusions and limitations of this Warranty Statement may not apply to the customer.

HP Limited Warranty

Visit www.support.hp.com to access warranty support including troubleshooting tips, diagnostics tools, software and drivers, product information, and how-to videos. Support options like chat and forums are also accessible from this website.

The HP limited Warranty is a commercial guarantee voluntarily provided by HP. The name and address of the HP entity responsible for the performance of the HP Limited Warranty in your country is as follows:

U.K: HP Inc UK Limited, Cain Road, Amen Corner, Bracknell, Berkshire, RG12 1HN

Ireland: Hewlett-Packard Ireland Limited, Liffey Park Technology Campus, Barnhall Road, Leixlip, Co.Kildare

Malta: Hewlett-Packard Europe B.V., Amsterdam, Meyrin Branch, Route du Nant-d'Avril 150, 1217 Meyrin, Switzerland

United Kingdom: The HP Limited Warranty benefits apply in addition to any legal rights to a guarantee from a seller of nonconformity of goods with the contract of sale. These rights expire six years from delivery of goods for products purchased in England or Wales and five years from delivery of goods for products purchased in Scotland. However, various factors may impact your eligibility to receive these rights. For further information, please consult the following link: Consumer Legal Guarantee or you may visit the European Consumer Centers website. Consumers have the right to choose whether to claim service under the HP Limited Warranty or against the seller under the legal guarantee.

Ireland: The HP Limited Warranty benefits apply in addition to any statutory rights from seller in relation to nonconformity of goods with the contract of sale. However various factors may impact your eligibility to receive these rights. Consumer statutory rights are not limited or affected in any manner by HP Care Pack. For further information, please consult the following link: Consumer Legal Guarantee or you may visit the European Consumer Centers website. Consumers have the right to choose whether to claim service under the HP Limited Warranty or against the seller under the legal guarantee.

Malta: The HP Limited Warranty benefits apply in addition to any legal rights to a two-year guarantee from seller of nonconformity of goods with the contract of sale; however various factors may impact your eligibility to receive these rights. Consumer statutory rights are not limited or affected in any manner by the HP Limited Warranty. For further information, please consult the following link: Consumer Legal Guarantee or you may visit the European Consumer Centers website. Consumers have the right to choose whether to claim service under the HP Limited Warranty or against the seller under two-year legal guarantee.

For further information, please consult the following link: Consumer Legal Guarantee (www.hp.com/go/eu-legal) or you may visit the European Consumer Centers website(http://ec.europa.eu/consumers/solving_consumer_disputes/non-judicial_redress/ecc-net/).

시작하기




1. 설치 전단계에 설명된 지침에 따라 프린터 설정을 시작합니다.
프린터 디스플레이에 메시지가 표시되면 **설정 환경** 화면에서 하나의 옵션을 선택합니다.
2. 프린터를 연결한 후 온라인으로 프린터 설정을 계속합니다.
 - Self-Managed 일반 또는 기본 설정 옵션을 선택한 경우 123.hp.com/ojp8210에서 HP 프린터 소프트웨어 또는 HP Smart 애플리케이션을 다운로드하고 설치합니다.
Windows® 사용자 주의사항: HP 프린터 소프트웨어 CD를 사용할 수도 있습니다. 프린터에 CD가 포함되지 않은 경우 www.support.hp.com에서 CD를 주문할 수 있습니다.
 - IT-Managed 또는 고급 설정 옵션을 선택한 경우 hp.com/go/upd에서 HP Universal Print Driver를 다운로드하여 설치합니다.
3. 계정을 생성하거나 프린터를 등록합니다.

무선 연결 설치

프린터 제어판의 지침에 따라 HP 프린터 소프트웨어 또는 HP Smart 애플리케이션을 설치하여 무선 네트워크에 프린터를 연결할 수 있습니다.

자세한 내용은 HP Wireless Printing Center(www.hp.com/go/wirelessprinting)에서 확인하십시오.

무선 문제 해결

- 프린터 제어판에 파란색 표시등이 켜져 있지 않으면 무선 기능이 꺼져 있는 것일 수 있습니다.
- 파란색 표시등이 깜박이면 프린터가 네트워크에 연결되지 않은 것입니다.
무선으로 연결하려면 무선 설정 마법사를 사용합니다.
무선 기능을 켜거나 무선 설정 마법사 사용하기
 1. 프린터 제어판 디스플레이에서  (홈),  (무선),  (선택)을 차례로 눌러 설정을 선택합니다.
 2. 무선 설정을 선택한 후 다음 중 하나를 수행합니다.
 - 무선을 선택한 다음 **키기**를 선택하여 무선 기능을 켭니다.
 - **무선 설정 마법사**를 선택한 다음 화면의 지침에 따라 무선 연결을 합니다.

참고: 화면의 항목을 선택하려면 화살표 버튼(▲, ▼)을 사용하여 선택한 다음 확인 버튼을 누릅니다.

팁: 자세한 내용은 www.hp.com/go/wifihelp에서 확인하십시오.

참고: Windows를 실행하는 컴퓨터를 사용하는 경우 HP Print and Scan Doctor 툴을 사용하여 문제를 해결할 수 있습니다. 이 툴은 www.hp.com/go/tools에서 다운로드할 수 있습니다.

라우터 없이 무선으로 프린터 사용(Wi-Fi Direct)

Wi-Fi Direct를 사용하면 컴퓨터나 모바일 장치(스마트폰, 태블릿 등)를 기존 무선 네트워크에 연결하지 않고 프린터에 직접 무선으로 연결할 수 있습니다.

참고: Wi-Fi Direct를 사용하려면 컴퓨터나 모바일 장치에 HP 소프트웨어를 설치해야 할 수 있습니다. 자세한 내용은 123.hp.com/ojp8210에서 확인하십시오.

팁: Wi-Fi Direct를 이용하여 인쇄하는 방법에 대한 자세한 내용은 Wi-Fi Direct 인쇄 웹사이트(www.hp.com/go/wifidirectprinting)에서 확인하십시오.

USB 연결에서 무선 연결로 전환

자세히 알아보기: www.hp.com/go/usbtowifi.

자세히 알아보기



제품 지원

www.hp.com/support/ojp8210



HP 모바일 인쇄

www.hp.com/go/mobileprinting

도움말	사용자 설명서의 "기술 정보" 섹션에서 고지, 환경 및 규제 정보(유럽 연합 규제 고지 및 준수 규정 포함)와 함께 추가 도움말을 확인할 수 있습니다. www.hp.com/support/ojp8210 .
카트리지 정보	프린터 설정 중에 프린터와 함께 제공된 카트리지를 사용하십시오.
안전 정보	HP에서 제공하는 전원 코드 및 전원 어댑터(제공되는 경우)만 사용하십시오.
잉크 사용	www.hp.com/go/inkusage
규정 모델 번호	규정 식별을 위해 각 제품에 규정 모델 번호가 할당되어 있습니다. 규정 모델 번호를 상품명 또는 제품 번호와 혼동하지 마십시오.
프린터 등록	www.register.hp.com
적합성 선언	www.hp.eu/certificates

HP 프린터 제한 보증서

HP 제품	제한 보증 기간
프린터	하드웨어 보증 1년
프린트 또는 잉크 카트리리지	HP 잉크가 고갈되는 날 또는 카트리리지 걸면의 "보증 만료일" 중 먼저 도달하는 시점까지에 해당됩니다. 리필, 재생산, 개조, 오용, 포장에 손상된 HP 잉크 제품에는 이 보증이 적용되지 않습니다.
프린트헤드(고객에게 교체 가능한 프린트헤드가 있는 제품에만 해당)	1년
부속품	달리 언급되지 않는 한 1년

A. 제한 보증 범위

- 본 HP 제한 보증은 a) HP Inc., 그 자회사, 계열사, 공인 리셀러, 공인 유통업체 또는 각국의 유통업체에서 판매 또는 임대되었으며 b) 본 HP 제한 보증이 포함된 HP 브랜드 제품에만 적용됩니다.
- HP Inc.(HP)는 위에 언급된 HP 제품이 위에 명시된 '제한 보증 기간' 동안 자체나 제조 기술에 결함이 없을 것을 최종 사용자 고객에게 보증합니다. 제한 보증 기간은 HP 하드웨어 제품이 최초 부팅 시 처음 감지된 날짜 즉, '처음 시작 날짜'에 시작됩니다. 이와 달리 HP 하드웨어 제품이 최초 부팅 시 감지되지 않은 경우 제한 보증 기간은 HP로부터 구매 또는 임대된 날짜 또는 HP나 HP 공인 서비스 제공업체(해당하는 경우)가 설치를 완료한 날짜 중 가장 최근 날짜에 시작됩니다.
- 소프트웨어 제품의 경우 HP의 제한 보증은 프로그램 명령 실행에 실패한 경우에만 적용됩니다. HP는 특정 제품의 작동이 중단되거나 오류가 발생하지 않을 것임을 보증하지 않습니다.
- HP 제한 보증은 제품을 올바르게 사용한 경우에 일어난 결함에만 적용되며 다음과 같은 경우로 인해 일어난 결함에는 적용되지 않습니다.
 - 부적절한 유지보수 및 개조
 - HP에서 제공하지 않거나 지원하지 않는 소프트웨어, 용지, 부품 및 소모품 사용
 - 제품 사양에 맞지 않는 작동 환경
 - 무단 개조 및 오용
- 프린터가 연속 잉크 시스템과 같이 프린터의 기능을 변경하는 애프터마켓 부품 또는 시스템에 연결된 경우 HP 제한 보증이 무효가 됩니다.
- HP 프린터 제품의 경우 비 HP 카트리리지 또는 리필 카트리지를 사용하더라도 고객에 대한 보증 또는 고객과 체결한 HP의 HP 지원 계약에는 영향이 없습니다. 하지만 프린터 고장 또는 손상의 원인이 비 HP 또는 리필 카트리지가 사용 기한이 지난 잉크 카트리지에 있는 경우에는 HP는 해당 프린터의 고장 또는 손상을 수리하는 데 소요된 시간 및 수리를 위해 사용한 부품에 대해 표준 요금을 부과합니다.
- HP는 보증 기간 중에 이러한 결함을 통지 받는 경우 제품 결함을 확인하고 재량에 따라 수리하거나 교체해 줍니다.
- HP 보증 대상에 속하는 결함 제품에 대한 수리나 교체가 불가능한 경우, 결함을 통지 받은 후 적절한 시일 내에 제품 구입가를 환불해 줍니다.
- 고객이 결함이 있는 제품을 HP에 반품하기 전에는 HP는 제품을 수리, 교체, 환불해야 할 의무가 없습니다.
- 교체품은 새 제품일 수도 있고 교체 대상 제품과 기능이 동일한 새 것 같은 제품일 수도 있습니다.
- HP 제품에는 기능면에서 새 제품과 동일한 재활용 부품, 구성 요소, 재료 등이 사용될 수 있습니다.
- HP 제한 보증서는 HP 제품이 공식 유통되는 모든 국가/지역에서 유효합니다. 방문 서비스와 같은 기타 보증 서비스에 대한 계약은 HP 지정 수입업체나 HP를 통해 제품이 유통되는 국가/지역에 위치한 HP 지정 서비스 업체에서 제공됩니다.

B. 보증 제한

현지법이 허용하는 범위 안에서, HP 또는 HP 협력업체는 명시적이든 또는 묵시적이든 제품의 상품성, 품질 만족도, 특정 목적에 대한 적합성 등에 대해 어떠한 보증 또는 조건도 제시하지 않습니다.

C. 책임 제한

- 현지법이 허용하는 범위에서 본 보증 조항에 명시된 배상은 고객에게 제공되는 유일하고도 독점적인 배상입니다.
- 현지법에서 허용하는 경우, 상기 조항을 제외하고는 어떠한 경우에도 HP나 HP 협력업체는 계약이나 불법 행위를 비롯한 기타 어떠한 원인으로 인해 발생한 데이터 상실, 직간접적, 특수적, 부수적, 결과적(이익이나 데이터의 손실 포함) 피해를 포함한 기타 피해에 대해 아무런 책임이 없습니다.

D. 지역법

- 본 보증서를 통해 고객에게 특정 법적 권리가 부여됩니다. 이 밖에도, 고객은 주(미국), 성(캐나다), 기타 국가/지역의 관련법에 따라 다른 권리를 보유할 수 있습니다.
- 본 보증서가 현지법과 상충되는 경우, 해당 현지법에 맞게 수정될 수 있습니다. 이러한 현지법에 따라 본 보증서의 책임 배제, 예외 및 기타 제한 조항이 고객에게 적용되지 않을 수도 있습니다.

はじめに

1. セットアップライヤーの手順に従い、プリンターのセットアップを開始します。
プリンターのディスプレイにメッセージが表示されたら、**セットアップ環境**のオプションを選択します。
2. プリンターを接続し、プリンターのセットアップをオンラインで続行します。
 - **【自分で管理】**、つまり一般的で基本的なセットアップオプションを選択している場合、123.hp.com/ojp8210 にアクセスして、HPプリンターソフトウェアまたはHP Smartアプリをダウンロードしてインストールしてください。
Windows®ユーザーへの注記: HPプリンターソフトウェアのCDを使用することもできます。プリンターにCDが付属していない場合、www.support.hp.comからCDをご注文いただけます。
 - **【ITで管理】**、つまり高度なセットアップオプションを選択している場合は、hp.com/go/upd にアクセスし、HP Universal Print Driverをダウンロードしてインストールしてください。
3. アカウントを作成して、プリンターを登録します。

ワイヤレス接続をセットアップする




プリンターのコントロールパネルの手順に従って、HPプリンターソフトウェアまたはHP Smartアプリをインストールすると、プリンターは、ワイヤレスネットワークに正常に接続されます。

詳細については、HP Wireless Printing Center (www.hp.com/go/wirelessprinting) を参照してください。

ワイヤレス通信の問題の解決

- プリンターのコントロールパネル上の青いランプが点灯していない場合、ワイヤレスがオフになっている可能性があります。
- 青いワイヤレスランプが点滅している場合、プリンターがワイヤレスネットワークに接続されていません。ワイヤレスセットアップウィザードを使用してワイヤレス接続を確立します。

ワイヤレスをオンにする、またはワイヤレスセットアップウィザードを使用するには

1. プリンターのコントロールパネルディスプレイで、 (ホーム) を押して、 (ワイヤレス) を押してから、 (選択) を押して、**【設定】**を選択します。

2. **【ワイヤレス設定】**を選択して、次のいずれかの操作を実行します。

- **【ワイヤレス】**を選択し、**【オン】**を選択してワイヤレスをオンにします。
- **【ワイヤレスセットアップウィザード】**を選択して、画面の指示に従ってワイヤレス接続を有効にします。

注: 画面上の項目を選択するには、矢印ボタン (, ) を使用して選択してから、[OK] ボタンを押します。

ヒント: 詳細については、www.hp.com/go/wifihelp にアクセスしてください。

注: Windows を実行しているコンピューターを使用している場合、トラブルシューティングに HP Print and Scan Doctor ツールを使用してください。このツールは、www.hp.com/go/tools からダウンロードできます。

ルーターなしでプリンターにワイヤレスで接続する (Wi-Fi Direct)

Wi-Fi Direct を使用すると、コンピューターまたはモバイルデバイス (スマートフォン、タブレットなど) をプリンターに直接ワイヤレス接続できます。既存のワイヤレスネットワークに接続する必要はありません。

注: Wi-Fi Direct を使用するには、コンピューターまたはモバイルデバイスに HP ソフトウェアをインストールする必要がある場合があります。詳細については、123.hp.com/ojp8210 をご覧ください。

ヒント: Wi-Fi Direct を使用した印刷方法については、Wi-Fi Direct 印刷 Web サイト (www.hp.com/go/wifidirectprinting) にアクセスしてください。

USB接続をワイヤレス接続に変更する

さらに詳しく: www.hp.com/go/usbtowifi

詳細情報



製品サポート

www.hp.com/support/ojp8210



HPモバイル印刷

www.hp.com/go/mobileprinting

ヘルプ	ユーザーガイドの「技術情報」セクションで、追加のヘルプ情報や欧州連合規則通知および適合宣言などの通知、環境、および規制に関する情報をご覧ください。 www.hp.com/support/ojp8210 。
カートリッジ情報	プリンターをセットアップするときには、必ず、プリンターに付属のカートリッジを使用してください。
安全に関する情報	HP提供の電源コードと電源アダプター（付属している場合）以外は使用しないでください。
インクの使用	www.hp.com/go/inkusage
規制モデル番号	規制識別の目的で、製品には規制モデル番号が割り当てられています。この規制モデル番号をマーケティング名や製品番号と混同しないようご注意ください。
プリンター登録	www.register.hp.com
適合宣言	www.hp.eu/certificates

HPプリンターの限定保証規定

HP製品	限定保証期間
プリンタ プリントまたはインクカートリッジ	1年間のハードウェア保証 HPインクが空になった時点が、カートリッジに記載されている「保証期限」のいずれか早い時点まで。本保証は、インクの詰め替え、改造、誤使用、または不正な改修が行われたHPインク製品には適用されません。
印字ヘッド（顧客が交換可能な製品にのみ適用） アクセサリ	1年 特に指定のない限り、1年間

A. 限定保証の有効範囲

- 本 HP 限定保証は、a) HP Inc.、その子会社、関連会社、正規リセラー、正規代理店、または各国の販売業者から、b) 本 HP 限定保証を付けて販売またはリースされている HP ブランド製品にのみ適用されます。
- HP Inc. (HP) は、エンドユーザーカスタマーに上記に指定されるHP製品が、上記の期間 (限定保証期間) において材料および製造上の欠陥がないことを保証します。限定保証期間は、HPのハードウェア製品が最初に起動されて初めて検出された日から開始されます。この日付は、「開始日」と呼ばれます。また、HPのハードウェア製品が起動時に検出されない場合、限定保証期間は、HPから購入またはリースした日付、あるいはHPもしくはHP認定のサービスプロバイダーが取り付けを完了した日付 (どちらか遅い方) から開始されます。
- HPのソフトウェア製品に関する保証は、プログラムの実行エラーのみに限定されています。HPは、製品操作によって電磁波障害が引き起こされた場合は保証しません。
- HPの限定保証は、製品の通常使用により発生した欠陥のみを対象とします。下記に起因する不具合を含むその他の不具合には適用されません。
 - 不適切なメンテナンスや改修
 - 他社により提供またはサポートされているソフトウェア、部品、またはサプライ品の使用
 - 製品使用外の操作
 - 不正な改修や、誤使用
- プリンタが連続インク供給システムなど、プリンタの機能を変更するアフターマーケット装置/システムに接続されている場合、HPの限定保証が無効になります。
- HPプリンタ製品にHP製品以外のインクカートリッジやインクを詰め替えたカートリッジを使用した場合は、保証の対象、またはHPサポートの対象から外れます。ただし、プリンタの故障や損傷がHP製以外の詰め替え用インクカートリッジの使用によって発生した場合は、HPは標準時間と実費にて特定の故障または損傷を修理いたします。
- HPは、保証期間中にHPの保証対象となる製品の不良通知を受け取った場合、HPの判断に従って製品を修理または交換するものとします。
- HPの保証対象となる欠陥製品の修理や交換が適用範囲で行えない場合、HPは、欠陥通知を受け取ってからしばらくのべき期間内に購入代金の返還を行います。
- HPは、お客様が欠陥製品をHPへ返却するまでは、修理、交換、返金を行う義務はないものとします。
- 交換する製品は、交換対象製品と機能的に同等の新品または新品同様の製品とします。
- HP製品は、パーツ、コンポーネントや素材を再利用して製造する場合がありますが、これらの性能は新しいものと同等です。
- HPの限定保証は、HP製品が販売されているすべての国と地域で有効とします。出張修理などの追加保証サービス契約については、HP製品販売国/地域における正規のHPサービスセンタ、または正規輸入代理店までご相談ください。

B. 保証の限定

国/地域の法律によって認められる範囲内で、HPおよび第三者の納入業者のいずれも、保証条件、製品品質、および特定の目的に関して本保証以外に明示的または黙示的に保証をすることはありません。

C. 限定責任

- 国/地域の法律によって認められる範囲内で、本保証に規定された救済が、お客様にのみ限定された唯一の救済になります。
- 本保証に規定された義務を除いて、HPまたは第三者は、損傷について、直接的、間接的、特別、偶発的、必然的であるかどうか、あるいは、契約、不法行為、その他の法理的理論に基づくかどうかに関わらず、またそのような損傷の可能性を説明しているかどうかに関わらず、責任を負わないものとします。

D. 国/地域ごとの法律

- 本保証によって、お客様に特定の法的権利が付与されます。この権利は、米国およびカナダについては州ごとに、その他の国については国ごとに付与されることがあります。
- この保証書の内容と国/地域の法律が整合しない場合、本保証書は地域の法律に合致するように修正されるものとします。このような国/地域の法律の下で、一部の警告文、免責、限定保証はお客様に適用されない場合があります。

開始使用

1. 按照設定傳單中的指示，開始設定印表機。

當印表機顯示器上出現提示時，請選取**設定環境**畫面上的選項。

2. 連接您的印表機，並繼續進行印表機線上設定作業。

- 若您選取**自我管理式**，或是一般或基本設定選項，請造訪 123.hp.com/ojp8210 下載並安裝 HP 印表機軟體或 HP Smart 應用程式。

適用於 Windows® 使用者的注意事項：您也可以使用 HP 印表機軟體 CD 進行設定。若您的印表機並未隨附 CD，您可以從下列網站訂購：www.support.hp.com。

- 若您選取**IT 管理式**或進階設定選項，請造訪 hp.com/go/upd 下載並安裝 HP 通用列印驅動程式。

3. 建立帳戶或註冊您的印表機。

設定無線連線

依照印表機控制台上的指示安裝 HP 印表機軟體或 HP Smart 應用程式後，您應該已成功將印表機連線到無線網路。




如需更多資訊，請造訪 HP 無線列印中心 (www.hp.com/go/wirelessprinting)。

解決無線問題

- 如果印表機控制台上的藍色指示燈未亮起，表示無線功能可能已關閉。
- 如果藍色指示燈閃爍，則表示印表機尚未連線至網路。

使用「無線設定精靈」進行無線連線。

若要開啟無線功能或使用無線設定精靈

1. 在印表機控制台顯示器上，按  (首頁)，接著依序按  (無線) 和  (選擇) 以選取**設定**。
2. 選取**無線設定**，然後執行下列其中一項操作：
 - 選取**無線**，然後選取**開啟**以開啟無線功能。
 - 選取**無線設定精靈**，然後依照畫面上的指示進行無線連線。

注意：若要選取畫面上的項目，請使用箭頭按鈕 (, ) 以選取該項目，然後按下「確定」按鈕。

提示：如需更多說明，請造訪 www.hp.com/go/wifihelp。

注意：如果您使用執行 Windows 的電腦，您可以使用 HP Print and Scan Doctor 工具進行疑難排解。請造訪 www.hp.com/go/tools 以下載此工具。

不透過路由器，以無線方式使用印表機 (Wi-Fi Direct)

有了 Wi-Fi Direct，您可以將電腦或行動裝置 (例如智慧型手機或平板電腦) 以無線方式直接連線至印表機，無需與現有無線網路連線。

注意：若要使用 Wi-Fi Direct，您可能需要在電腦或行動裝置上安裝 HP 軟體。如需更多資訊，請造訪 123.hp.com/ojp8210。

提示：若要瞭解使用 Wi-Fi Direct 進行列印的方式，請造訪 Wi-Fi Direct 列印網站 (www.hp.com/go/wifidirectprinting)。

從 USB 連線轉換為無線連線

瞭解更多：www.hp.com/go/usbtowifi。

瞭解更多



產品支援

www.hp.com/support/ojp8210



HP 行動列印

www.hp.com/go/mobileprinting

說明	在使用者指南的「技術資訊」一節中，可獲得額外說明並可查閱聲明、環境和法規資訊 (包括歐盟法規聲明及合規聲明)，本文件所在位置： www.hp.com/support/ojp8210 。
墨水匣資訊	在印表機安裝期間，請務必使用印表機隨附的墨水匣。
安全資訊	只可使用 HP 提供的電源線與電源變壓器 (如果已提供)。
墨水使用情況	www.hp.com/go/inkusage
法規型號	為用於法規識別，您的產品具有一個法規型號。請勿將法規型號與行銷名稱或產品編號混淆。
印表機註冊	www.register.hp.com
符合性聲明	www.hp.eu/certificates

HP 印表機有限保固聲明

HP 產品	有限保固期間
印表機	1 年硬體保固
列印或墨匣	直到 HP 油墨已耗盡或印在墨匣上的「保固結束日期」到期，視何者為先。本保固不包含經過重新裝填、再製、整修、使用不當，或擅自修改的 HP 墨匣產品。
噴頭 (僅適用於其噴頭可供客戶替換的產品)	1 年
配件	除非另有說明，否則為 1 年

A. 有限保固範圍

1. 本 HP 有限保固僅適用於 a) HP Inc.、其子公司、附屬公司、授權經銷商、授權代理商或國家/地區代理商所銷售或出租的 HP 品牌產品；b) 隨附本 HP 有限保固的 HP 品牌產品。
2. HP Inc. (HP) 向終端使用者客戶擔保，上述 HP 產品在上述期間（「有限保固期間」）無材料和製作方面的瑕疵，有限保固期間始於 HP 硬體產品初次啟動期間首次被偵測之日，該日期稱為「首次開始日期」。或者，如果 HP 硬體產品在當時未被偵測，則有限保固期間應始於從 HP 或 HP 授權服務供應商購買或出租之日或者 HP 授權服務供應商完成安裝之日 (若適用)，以此二個日期中較晚者為準。
3. 對於軟體產品，HP 的有限保固僅適用於無法執行其程式指令的狀況。HP 並不保證任何產品工作時都不會中斷或無誤。
4. HP 的有限保固僅涵蓋因正常使用產品而發生的瑕疵，而不適用於由其他情況發生的瑕疵，包括下列任何一種情況：
 - a. 不適當的維護或修改；
 - b. 使用非 HP 提供或支援的軟體、媒體、零件或耗材；
 - c. 違反產品規範的操作；
 - d. 未經授權的修改和誤用。
5. 如果印表機連接到改裝設備或會修改印表機功能的系統 (例如連續墨水系統)，則 HP 的有限保固會失效。
6. 對於 HP 印表機產品，使用非 HP 列印墨匣或重新裝填的列印墨匣不會影響對客戶的保固或任何 HP 與客戶之間的支援合約。然而，如果印表機因為使用非 HP 列印墨匣或重新裝填的列印墨匣出問題或受損，HP 會針對該項問題或損壞維修所耗的時間和材料，收取標準的費用。
7. 如果 HP 在有效的保固期限內，收到 HP 保固範圍內的任何產品瑕疵的通知，HP 可以選擇修理或更換有瑕疵的產品。
8. 如果 HP 不能修理或更換在 HP 保固範圍內的有瑕疵產品，HP 將在接到通知後於合理的時間內，退換購買產品的全款。
9. 未收到客戶的瑕疵產品前，HP 沒有義務進行修理、更換或退款。
10. 所有更換用的產品可為與被更換產品具有相似功能的全新產品，或近似全新的產品。
11. HP 產品可能包含效能上相當於新零件的再製零件、元件和資料。
12. HP 的有限保固，在任何具有 HP 產品經銷的國家/地區都有效。其他保固服務 (如現場實地服務) 合約，可與 HP 授權服務機構簽訂，這些機構分佈在由 HP 或授權進口商銷售 HP 產品的國家/地區。

B. 保固限制

在當地法律許可的範圍內，對於 HP 的產品，HP 及其協力廠商都不會明示或暗示地提供其他保證或任何條件，並對於產品適售性、品質滿意度以及針對特定用途的適用性之暗示保證或條件，特別不予擔保。

C. 責任限制

1. 在當地法律許可的範圍內，本保固聲明中提供的補償是客戶可獲得的唯一補償。
2. 在當地法律許可的範圍內，除了本保固聲明中明確提出的義務之外，不論是否基於合約、侵權、或其他法律理論，也不論是否已告知損害的可能性，HP 及其協力廠商都不會對直接、間接、特殊、意外或者衍生性的損害負責。

D. 當地法律

1. 本保固聲明賦予客戶特定的法律權利。客戶也可能有其他權利，這種權利在美國因州而異，在加拿大因省而異，在世界各地則因國家或地區而異。
2. 若此保固聲明與當地法律不一致，應將此保固聲明視為已修改為與當地法律一致。在該法律下，此保固聲明的某些免責聲明、排除和限制可能不適用於客戶。

Memulai

1. Ikuti petunjuk pada pamflet pengesetan untuk memulai pengesetan printer.
Saat diminta pada layar printer, pilih salah satu opsi pada layar **Setup Environment** (Lingkungan Pengesetan).
2. Sambungkan printer Anda dan lanjutkan pengesetan printer secara online.
 - Jika Anda memilih **Self-Managed** (Dikelola Otomatis) atau opsi pengesetan umum atau dasar, kunjungi **123.hp.com/ojp8210** untuk mengunduh dan menginstal perangkat lunak printer HP atau aplikasi HP Smart.
Catatan untuk pengguna Windows®: Anda juga dapat menggunakan CD perangkat lunak printer HP. Jika printer tidak dilengkapi dengan CD, Anda dapat mememangnya dari **www.support.hp.com**.
 - Jika Anda memilih opsi pengesetan **IT-Managed** (Dikelola TI) atau lanjutan, kunjungi **hp.com/go/upd** untuk mengunduh dan menginstal HP Universal Print Driver.
3. Buat akun atau daftarkan printer Anda.

Mengatur sambungan nirkabel

Dengan mengikuti petunjuk pada panel kontrol printer dan menginstal perangkat lunak printer HP atau aplikasi HP Smart, seharusnya Anda berhasil menyambungkan printer ke jaringan nirkabel.




Untuk informasi lebih lanjut, kunjungi situs web Pusat Pencetakan Nirkabel HP (**www.hp.com/go/wirelessprinting**).



Mengatasi masalah nirkabel

- **Jika lampu biru pada panel kontrol printer tidak menyala, berarti nirkabel mungkin tidak aktif.**
- **Jika lampu biru berkedip, berarti printer tidak tersambung ke jaringan.**

Gunakan Wizard Pengesetan Nirkabel untuk membuat koneksi nirkabel.

Untuk mengaktifkan nirkabel atau menggunakan wizard pengesetan nirkabel

1. Pada layar panel kontrol printer, tekan  (Beranda), tekan  (Nirkabel), lalu tekan  (Pilihan) untuk memilih **Settings** (Pengaturan).
2. Pilih **Wireless Settings** (Pengaturan Nirkabel), lalu lakukan salah satu tindakan berikut:
 - Pilih **Wireless** (Nirkabel), lalu pilih **On** (Aktif) untuk mengaktifkan nirkabel.
 - Pilih **Wireless Setup Wizard** (Wizard Pengesetan Nirkabel), lalu ikuti petunjuk pada layar untuk membuat koneksi nirkabel.

Catatan: Untuk memilih satu item pada layar, gunakan tombol panah (, ) untuk memilihnya, lalu tekan tombol OK.

Kiat: Untuk bantuan lebih lanjut, kunjungi **www.hp.com/go/wifihelp**.

Catatan: Jika Anda menggunakan komputer berbasis Windows, Anda dapat menggunakan alat HP Print and Scan Doctor untuk memecahkan masalah. Unduh alat ini di **www.hp.com/go/tools**.

Menggunakan printer secara nirkabel tanpa router (Wi-Fi Direct)

Dengan Wi-Fi Direct, Anda dapat langsung menyambungkan komputer atau perangkat seluler Anda (seperti ponsel pintar atau tablet) ke printer secara nirkabel - tanpa menyambungkan ke jaringan nirkabel yang ada.

Catatan: Untuk menggunakan Wi-Fi Direct, Anda mungkin perlu menginstal perangkat lunak HP pada komputer atau perangkat seluler Anda. Untuk informasi lebih lanjut, kunjungi **123.hp.com/ojp8210**.

Kiat: Untuk mempelajari tentang pencetakan dengan Wi-Fi Direct, kunjungi situs web Pencetakan Wi-Fi Direct (**www.hp.com/go/wifidirectprinting**).

Mengubah sambungan USB ke sambungan nirkabel

Pelajari selengkapnya: **www.hp.com/go/usbtowifi**.



Dukungan produk

www.hp.com/support/ojp8210



Pencetakan mobile HP

www.hp.com/go/mobileprinting

Bantuan	Dapatkan bantuan tambahan dan temukan pemberitahuan serta informasi tentang lingkungan dan regulasi (termasuk Maklumat Regulasi Uni Eropa dan pernyataan kepatuhan) di bagian "Informasi Teknis" dalam Panduan Pengguna: www.hp.com/support/ojp8210 .
Informasi Kartrid	Selama pengesetan printer, pastikan Anda menggunakan kartrid yang disediakan bersama printer.
Informasi keselamatan	Gunakan hanya dengan kabel daya dan adaptor daya (jika ada) yang disediakan HP.
Pemakaian tinta	www.hp.com/go/inkusage
Nomor Model Regulasi	Untuk tujuan identifikasi regulasi, produk Anda memiliki Nomor Model Regulasi. Nomor Model Regulasi ini tidak boleh bertukar dengan nama pemasaran atau nomor produk.
Pendaftaran printer	www.register.hp.com
Pernyataan Kesesuaian	www.hp.eu/certificates

Pernyataan jaminan terbatas printer HP

Produk HP	Masa Jaminan Terbatas
Printer	Jaminan perangkat keras 1 tahun
Kartrid cetak atau kartrid tinta	Sampai tinta HP habis atau batas akhir masa berlaku jaminan yang tertera pada kartrid, mana saja yang lebih dulu. Jaminan ini tidak mencakup produk tinta HP yang sudah diisi ulang, dimanufaktur ulang, direkonsidisi, disalahgunakan, atau diotak-atik.
Kepala cetak (hanya berlaku untuk produk dengan kepala cetak yang dapat diganti oleh pelanggan)	1 tahun
Aksesori	1 tahun kecuali dinyatakan lain

A. Masa berlaku jaminan terbatas

- Jaminan Terbatas HP ini hanya berlaku untuk produk bermerek HP yang dijual atau disewa beli a) dari HP Inc., anak perusahaan, afiliasi, penyalur resmi, distributor resmi, atau distributor negaranya; b) dengan Jaminan Terbatas HP ini.
- HP Inc. (HP) menjamin pelanggan pengguna akhir bahwa bahan dan pembuatan produk-produk HP yang ditentukan di atas bebas cacat selama durasi yang ditentukan di atas ("Masa Jaminan Terbatas"), yang dimulai pada tanggal saat Produk Perangkat Keras HP pertama kali terdeteksi dalam proses boot awalnya, yang dikenal dengan "tanggal mulai pertama." Atau, jika Produk Perangkat Keras HP tidak terdeteksi pada waktu tersebut, Masa Jaminan Terbatas akan dimulai pada tanggal pembelian atau sewa dari HP atau dari HP atau, jika sesuai, penyedia layanan resmi HP yang akan menyelesaikan penginstalan.
- Untuk produk-produk perangkat lunak, jaminan terbatas HP hanya berlaku dalam hal kegagalan pelaksanaan instruksi pemrograman. HP tidak menjamin bahwa pengoperasian produk apa pun akan bebas dari gangguan atau kesalahan.
- Jaminan terbatas HP hanya mencakup kerusakan yang timbul akibat penggunaan produk secara normal, dan tidak mencakup masalah lain apa pun, termasuk yang timbul akibat dari:
 - Perawatan atau modifikasi yang tidak layak;
 - Perangkat lunak, media, suku cadang, atau bahan suplai yang tidak disediakan atau didukung oleh HP;
 - Pengoperasian di luar spesifikasi produk;
 - Modifikasi yang tidak berwenang atau penyalahgunaan.
- Jaminan terbatas HP tidak berlaku jika printer terpasang pada perangkat atau sistem pasar sekunder yang memodifikasi fungsi printer, seperti sistem tinta berkelanjutan.
- Untuk produk-produk printer HP, penggunaan kartrid non-HP atau kartrid yang telah diisi ulang tidak memengaruhi jaminan kepada pelanggan atau kontrak dukungan HP apa pun dengan pelanggan. Namun, jika printer gagal berfungsi atau rusak karena penggunaan kartrid non-HP atau kartrid yang telah diisi ulang atau kartrid tinta kadaluwarsa, HP akan membebaskan biaya waktu standar dan bahan untuk menyervis printer, untuk kegagalan atau kerusakan tersebut.
- Jika HP menerima pemberitahuan tentang kerusakan dalam produk apa pun yang tercakup dalam jaminan HP selama masa jaminan masih berlaku, maka HP akan memperbaiki atau mengganti produk, atas opsi HP.
- Jika, sebagaimana berlaku, HP tidak dapat memperbaiki atau mengganti produk rusak, yang tercakup dalam jaminan HP, maka dalam batas waktu yang wajar setelah pemberitahuan tentang kerusakan, HP akan mengganti biaya pembelian produk tersebut.
- HP tidak berkewajiban untuk memperbaiki, mengganti, atau mengembalikan uang sampai pelanggan mengembalikan produk rusak ke HP.
- Produk pengganti dapat berupa produk baru atau produk seperti baru dengan fungsi yang menyerupai produk yang diganti.
- Produk-produk HP dapat terdiri dari suku cadang, komponen, atau bahan yang dimanufaktur ulang, yang kinerjanya sama seperti yang baru.
- Keterangan Jaminan Terbatas HP berlaku di negara/wilayah mana pun, di mana produk HP yang tercakup dalam jaminan didistribusikan oleh HP. Kontrak untuk layanan jaminan tambahan, seperti layanan di tempat, dapat menjadi tersedia dari fasilitas servis resmi HP mana pun di negara-negara/wilayah-wilayah tempat produk didistribusikan oleh HP atau oleh importir resmi.

B. Pembatasan jaminan

SEBASTIS YANG DIIZINKAN OLEH HUKUM SETEMPAT, BAIK HP MAUPUN PIHAK KETIGA TIDAK MEMBUAT JAMINAN ATAU KETENTUAN LAIN APA PUN, BAIK TERSURAT ATAU TERSIRAT, MENGENAI KEMAMPUAN UNTUK DIPERDAGANGKAN (MERCHANTABILITY), KUALITAS YANG MEMUASKAN, SERTA KESESUAIAN UNTUK TUJUAN TERTENTU.

C. Pembatasan tanggung jawab

- Sebatas yang diizinkan oleh hukum setempat, ganti rugi yang diberikan dalam Keterangan Jaminan ini merupakan satu-satunya ganti rugi eksklusif bagi pelanggan.
- SEBASTIS YANG DIIZINKAN OLEH HUKUM SETEMPAT, KECEUALI KEWAJIBAN-KEWAJIBAN YANG DITETAPKAN DALAM KETERANGAN JAMINAN INI, DAN DALAM HAL APA PUN, HP ATAU PUN PEMASOK PIHAK KETIGA TIDAK DIKENAKAN TANGGUNG JAWAB ATAS KERUSAKAN LANGSUNG, TIDAK LANGSUNG, KHUSUS, SEWAKTU-WAKTU, ATAU PUN SEBAGAI AKIBAT, BAIK BERDASARKAN KONTRAK, KELALAIAN, MAUPUN TEORI HUKUM LAINNYA DAN DILAPORKAN-TIDAKNYA KEMUNGKINAN ATAS KERUSAKAN DIMAKSUD.

D. Undang-undang setempat

- Keterangan Jaminan ini memberikan kepada pelanggan hak hukum tertentu. Pelanggan kemungkinan juga memiliki hak lainnya yang berbeda-beda di setiap negara bagian di Amerika Serikat, di provinsi lainnya di Kanada, dan di negara/wilayah lainnya di seluruh dunia.
- Sebatas perbedaan antara Keterangan Jaminan ini dan hukum setempat, maka Keterangan Jaminan ini akan diperbaiki agar sejalan dengan hukum setempat yang dimaksud. Berdasarkan hukum setempat tersebut, mungkin penafian, pengecualian, dan pembatasan tertentu dari Keterangan Jaminan ini tidak berlaku bagi pelanggan.

เริ่มต้นใช้งาน

1. ปฏิบัติตามคำแนะนำในเอกสารการตั้งค่า เพื่อเริ่มการตั้งค่าเครื่องพิมพ์
เมื่อมีข้อความแจ้งเตือนขึ้นบนจอแสดงผลของเครื่องพิมพ์ ให้เลือกตัวเลือกบนหน้าจอ **Setup Environment** (สภาพแวดล้อมการตั้งค่า)
2. เชื่อมต่อเครื่องพิมพ์ของคุณ และดำเนินการตั้งค่าเครื่องพิมพ์แบบออนไลน์ต่อ
 - หากคุณเลือกตัวเลือก **Self-Managed** (จัดการด้วยตัวเอง) หรือการตั้งค่าทั่วไปหรือการตั้งค่าพื้นฐาน ให้ไปที่ **123.hp.com/ojp8210** เพื่อดาวน์โหลดและติดตั้งซอฟต์แวร์สำหรับเครื่องพิมพ์ HP หรือแอป HP Smart
หมายเหตุสำหรับผู้ใช้งาน Windows®: คุณยังสามารถใช้ซอฟต์แวร์สำหรับเครื่องพิมพ์จาก HP ได้ด้วยเช่นกัน หากเครื่องพิมพ์ของคุณไม่ได้มาพร้อมกับแผ่นซีดี คุณสามารถสั่งซื้อได้จาก **www.support.hp.com**
 - หากคุณเลือกตัวเลือก **IT-Managed** (จัดการโดยฝ่ายไอที) หรือการตั้งค่าขั้นสูง ให้เข้าไปที่ **hp.com/go/upd** เพื่อดาวน์โหลดและติดตั้ง HP Universal Print Driver
3. สร้างบัญชีหรือลงทะเบียนเครื่องพิมพ์ของคุณ

การตั้งค่าการเชื่อมต่อแบบไร้สาย

คุณสามารถเชื่อมต่อเครื่องพิมพ์เข้ากับเครือข่ายไร้สายได้เป็นที่สำเร็จ เมื่อปฏิบัติตามคำแนะนำบนแผงควบคุมของเครื่องพิมพ์ และติดตั้งซอฟต์แวร์สำหรับเครื่องพิมพ์จาก HP หรือแอป HP Smart

หากต้องการข้อมูลเพิ่มเติม โปรดไปที่ศูนย์การพิมพ์ไร้สายของ HP (www.hp.com/go/wirelessprinting)

แก้ปัญหาระบบไร้สาย

- หากไฟสถานะเงินบนแผงควบคุมของเครื่องพิมพ์ ไม่ติดสว่าง แสดงว่า ระบบไร้สายอาจปิดอยู่
- หากไฟแสดงสถานะสีน้ำเงินกะพริบ แสดงว่าไม่มีการเชื่อมต่อเครื่องพิมพ์เข้ากับเครือข่าย
ใช้ Wireless Setup Wizard (ตัวช่วยการติดตั้งแบบไร้สาย) เพื่อทำการเชื่อมต่อแบบไร้สาย
หากต้องการเปิดระบบไร้สาย หรือใช้ wireless setup wizard (ตัวช่วยการติดตั้งแบบไร้สาย)
 1. บนหน้าจอแผงควบคุมเครื่องพิมพ์ ให้กด (หน้าหลัก) กด (1) (ระบบไร้สาย) จากนั้นกด (การเลือก) เพื่อเลือก **Settings** (การตั้งค่า)
 2. เลือก **Wireless Settings** (การตั้งค่าระบบไร้สาย) จากนั้นดำเนินการหนึ่งในรายการต่อไปนี้:
 - เลือก **Wireless** (ระบบไร้สาย) จากนั้นเลือก **On** (เปิด) เพื่อเปิดระบบไร้สาย
 - เลือก **Wireless Setup Wizard** (ตัวช่วยสร้างการตั้งค่าระบบไร้สาย) จากนั้นปฏิบัติตามคำแนะนำบนหน้าจอเพื่อสร้างการเชื่อมต่อระบบไร้สาย

หมายเหตุ: หากต้องการเลือกรายการบนหน้าจอ ให้ใช้ปุ่มลูกศร (▲, ▼) เพื่อเลือก จากนั้นกดปุ่ม OK (ตกลง)

เคล็ดลับ: หากต้องการข้อมูลเพิ่มเติม ให้ไปที่ www.hp.com/go/wifihelp

หมายเหตุ: หากคุณใช้คอมพิวเตอร์ที่ใช้งานระบบ Windows คุณสามารถใช้เครื่องมือ HP Print and Scan Doctor ในการแก้ไขปัญหาได้ ดาวน์โหลดเครื่องมือนี้ได้จาก www.hp.com/go/tools

ใช้เครื่องพิมพ์แบบไร้สายโดยไม่มีเราเตอร์ (Wi-Fi Direct)

ด้วย Wi-Fi Direct คุณสามารถเชื่อมต่อคอมพิวเตอร์หรืออุปกรณ์เคลื่อนที่ของคุณ (เช่น สมาร์ทโฟนหรือแท็บเล็ต) โดยตรงเข้ากับเครื่องพิมพ์แบบไร้สาย—โดยไม่ต้องเชื่อมต่อเข้ากับเครือข่ายไร้สายที่มียู

หมายเหตุ: หากต้องการใช้ Wi-Fi Direct คุณอาจต้องติดตั้งซอฟต์แวร์ HP ไว้บนคอมพิวเตอร์หรืออุปกรณ์เคลื่อนที่ของคุณ หากต้องการข้อมูลเพิ่มเติม ให้ไปที่ 123.hp.com/ojp8210

เคล็ดลับ: หากต้องการเรียนรู้เกี่ยวกับการพิมพ์โดยใช้ Wi-Fi Direct ให้เข้าไปที่เว็บไซต์ Wi-Fi Direct Printing (www.hp.com/go/wifidirectprinting)

แปลงจากการเชื่อมต่อ USB เป็นการเชื่อมต่อแบบไร้สาย

เรียนรู้เพิ่มเติม: www.hp.com/go/usbtowifi

เรียนรู้เพิ่มเติม



ฝ่ายสนับสนุนผลิตภัณฑ์

www.hp.com/support/ojp8210



HP mobile printing

www.hp.com/go/mobileprinting

วิธีใช้	ขอรับความช่วยเหลือเพิ่มเติม และค้นหาประกาศ ข้อมูลสิ่งแวดล้อม และข้อมูลกฎข้อบังคับ รวมทั้งประกาศข้อกำหนดสหภาพยุโรป และถ้อยแถลงเกี่ยวกับการปฏิบัติตามกฎระเบียบได้จากส่วน “ข้อมูลทางเทคนิค” ของคู่มือผู้ใช้: www.hp.com/support/ojp8210
ข้อมูลเกี่ยวกับตลับหมึกพิมพ์	ในระหว่างการตั้งค่าเครื่องพิมพ์ ตรวจสอบให้แน่ใจว่าคุณใช้ตลับหมึกที่ได้รับมาพร้อมกับเครื่องพิมพ์
ข้อมูลด้านความปลอดภัย	ใช้เฉพาะสายไฟและอะแดปเตอร์ไฟที่ HP ให้มาเท่านั้น (หากมี)
การใช้หมึกพิมพ์	www.hp.com/go/inkusage
หมายเลขแบบจำลองข้อบังคับ	เพื่อวัตถุประสงค์ในการระบุรหัสประจำตัวตามข้อบังคับ จึงมีการกำหนดหมายเลขแบบจำลองข้อบังคับสำหรับผลิตภัณฑ์ของคุณ โปรดอย่าจำสับสนระหว่างหมายเลขแบบจำลองข้อบังคับนี้กับชื่อทางการตลาดหรือหมายเลขผลิตภัณฑ์
การลงทะเบียนเครื่องพิมพ์	www.register.hp.com
ประกาศเรื่องความสอดคล้องตามข้อกำหนด	www.hp.eu/certificates

รายละเอียดการรับประกันแบบจำกัดของเครื่องพิมพ์ HP

ผลิตภัณฑ์ของ HP	ระยะเวลาการรับประกันแบบจำกัด
ฮาร์ดแวร์ส่วนเสริมของเครื่องพิมพ์	รับประกันฮาร์ดแวร์ 1 ปี
ดรัมหมึก	จนกว่าหมึกของ HP จะหมด หรือพ้นจากวันที่ของการรับประกันซึ่งพิมพ์อยู่บนดรัมหมึก ขึ้นอยู่กับว่าข้อใดจะเกิดขึ้นก่อน การรับประกันนี้ไม่ครอบคลุมถึงผลิตภัณฑ์เกี่ยวกับหมึกของ HP ที่มีการเติมหมึก ผลิตภัณฑ์ ปรับปรุงสภาพใช้งานผิดประเภท หรือมีการดัดแปลงแก้ไข
หัวพิมพ์ (ใช้ ได้เฉพาะผลิตภัณฑ์ที่มีหัวพิมพ์ซึ่งลูกค้าสามารถเปลี่ยนได้)	1 ปี
อุปกรณ์เสริม	1 ปี เว้นแต่จะกำหนดเป็นอย่างอื่น

A. ระยะเวลาการรับประกัน

- การรับประกันแบบจำกัดจาก HP นี้มีผลบังคับใช้เฉพาะสำหรับผลิตภัณฑ์ที่เป็นยี่ห้อ HP ซึ่งมีการจัดจำหน่ายหรือซื้อชื่อ ก) จาก HP Inc. บริษัทสาขา ผู้ค้าปลีกที่ผ่านการรับรอง ผู้จัดจำหน่ายที่ผ่านการรับรอง หรือผู้จัดจำหน่ายประจำประเทศ ข) ด้วยการรับประกันแบบจำกัดจาก HP ราชอาณาจักร
- HP Inc. (HP) รับประกันต่อลูกค้าซึ่งเป็นผู้ใช้ปลายทางว่าผลิตภัณฑ์ HP ที่ระบุไว้ข้างต้นไม่มีข้อบกพร่องใดๆ ในวัสดุและทักษะความเชี่ยวชาญภายในช่วงระยะเวลาที่ระบุไว้ข้างต้น ("ระยะเวลาการรับประกันแบบจำกัด") ซึ่งระยะเวลาการรับประกันแบบจำกัดจะเริ่มต้นในวันที่เมื่อมีการตรวจพบผลิตภัณฑ์ฮาร์ดแวร์ HP เป็นครั้งแรกในระหว่างการเริ่มต้น โดยระบุวันที่เป็น "วันที่เริ่มต้นครั้งแรก" อีกทางเลือกหนึ่ง หากตรวจหาไม่พบผลิตภัณฑ์ฮาร์ดแวร์ HP ในระหว่างนั้น ระยะเวลาการรับประกันแบบจำกัดจะเริ่มต้นขึ้นหลังวันที่สั่งซื้อหรือเช่าจาก HP หรือจาก HP หรือเมื่อผู้ให้บริการซึ่งผ่านการรับรองจาก HP ดำเนินการติดตั้งเสร็จสมบูรณ์แล้ว หากมีการดำเนินการ
- สำหรับผลิตภัณฑ์ซอฟต์แวร์ การรับประกันอย่างจำกัดของ HP จะมีผลเฉพาะกรณีของความล้มเหลวในการทำงานของคำสั่งโปรแกรมเท่านั้น HP ไม่รับประกันว่าการทำงานของผลิตภัณฑ์ใดจะไม่ขัดข้องหรือปราศจากข้อผิดพลาด
- การรับประกันอย่างจำกัดของ HP จะครอบคลุมเฉพาะข้อบกพร่องที่เกิดจากการทำงานผลิตภัณฑ์ตามปกติ และไม่ครอบคลุมปัญหาอื่นใด รวมถึงปัญหาที่เกิดจาก:
 - การบำรุงรักษาหรือดัดแปลงแก้ไขโดยไม่ถูกต้อง
 - การใช้ซอฟต์แวร์สื่อ ชิ้นส่วนอะไหล่ หรือวัสดุสิ้นเปลืองที่ไม่ได้มาจาก หรือได้รับการสนับสนุนจาก HP หรือ
 - การใช้งานนอกเหนือจากข้อมูลจำเพาะของผลิตภัณฑ์
 - การดัดแปลงหรือใช้งานผิดประเภทโดยไม่ได้รับอนุญาต
- การรับประกันแบบจำกัดของ HP จะกลายเป็นโมฆะในกรณีที่ติดตั้งเครื่องพิมพ์กับอุปกรณ์หรือระบบที่ไม่ได้มาตรฐานที่ดัดแปลงฟังก์ชันการทำงานของเครื่องพิมพ์ เช่น ระบบหมึกต่อเนื่อง
- สำหรับเครื่องพิมพ์ของ HP การใช้ดรัมหมึกที่ไม่ใช่ของ HP หรือดรัมหมึกที่เติมหมึกใหม่ จะไม่มีผลต่อการรับประกันของลูกค้าย หรือสัญญาการสนับสนุนของ HP กับลูกค้า แต่หากเกิดความเสียหายกับเครื่องพิมพ์ ซึ่งมาจากการใช้ดรัมหมึกที่ไม่ใช่ของ HP หรือที่เติมหมึกใหม่ HP จะคิดค่าบริการมาตรฐานในการซ่อมบำรุงเครื่องพิมพ์ ในกรณีที่ข้อบกพร่องหรือความเสียหายขึ้น
- หากในระหว่างระยะเวลาการรับประกันที่มีผล HP ได้รับแจ้งให้ทราบถึงข้อบกพร่องของผลิตภัณฑ์ซึ่งอยู่ในการรับประกันของ HP แล้ว HP จะเลือกที่จะซ่อมแซมหรือเปลี่ยนแทนผลิตภัณฑ์ที่บกพร่องดังกล่าว
- หาก HP ไม่สามารถซ่อมแซมหรือเปลี่ยนแทนผลิตภัณฑ์ที่ข้อบกพร่องดังกล่าว ซึ่งอยู่ในการรับประกันของ HP แล้ว ทาง HP จะคืนเงินค่าผลิตภัณฑ์ให้ภายในระยะเวลาที่เหมาะสม หลังจากได้รับแจ้งให้ทราบถึงข้อบกพร่องของผลิตภัณฑ์
- HP ไม่มีพันธะในการซ่อม เปลี่ยนแทน หรือคืนเงิน จนกว่าลูกค้าจะส่งคืนผลิตภัณฑ์ที่มีข้อบกพร่องแก่ HP
- ผลิตภัณฑ์สำหรับเปลี่ยนทดแทนจะเป็นผลิตภัณฑ์ใหม่ หรือเสมือนใหม่โดยมีฟังก์ชันการทำงานที่เหมือนกับผลิตภัณฑ์ที่ได้รับการเปลี่ยนทดแทน
- ผลิตภัณฑ์ของ HP อาจประกอบด้วยชิ้นส่วน องค์ประกอบ หรือวัสดุที่นำมาผลิตใหม่ ซึ่งมีประสิทธิภาพเทียบเท่ากับของใหม่
- การรับประกันอย่างจำกัดของ HP จะมีผลในประเทศ/พื้นที่ซึ่งผลิตภัณฑ์ที่รับประกันของ HP นั้น มีการจัดจำหน่ายโดย HP ท่านสามารถหาสัญญาบริการตามการรับประกันเพิ่มเติม เช่น การให้บริการถึงที่ ได้จากศูนย์บริการที่ได้รับอนุญาตของ HP ในประเทศ/พื้นที่ซึ่งจัดจำหน่ายผลิตภัณฑ์ โดย HP หรือผู้นำเข้าที่ได้รับอนุญาต

B. ข้อจำกัดของการรับประกัน

ภายในขอบเขตที่กฎหมายกำหนด HP และผู้จัดหาสินค้าที่เป็นบุคคลภายนอกของ HP จะไม่ให้การรับประกันหรือเงื่อนไขอื่นใด ไม่ว่าจะโดยชัดเจนหรือโดยนัย หรือการรับประกันโดยนัยเกี่ยวกับคุณค่าการเป็นสินค้า ความพึงพอใจ และความเหมาะสมต่อวัตถุประสงค์อย่างหนึ่งอย่างใดโดยเฉพาะ

C. ข้อจำกัดความรับผิดชอบ

- ภายในขอบเขตที่กฎหมายท้องถิ่นกำหนด การทดแทนที่มีอยู่จำกัดไว้ ในข้อความการรับประกันนี้เป็นการทดแทนเพียงหนึ่งเดียวของลูกค้าย
- ภายในขอบเขตที่กฎหมายท้องถิ่นกำหนด ยกเว้นการรับผิดชอบที่กำหนดไว้ข้างต้นในข้อความการรับประกันนี้ HP หรือผู้จัดหาสินค้าที่เป็นบุคคลที่สามของ HP จะไม่มีส่วนรับผิดชอบต่อความเสียหายทั้งในทางตรง ทางอ้อม ความเสียหายที่เป็นกรณีพิเศษที่เกิดขึ้นเอง เป็นเหตุสืบเนื่องมาจากเหตุการณ์อื่น ไม่ว่าจะตามสัญญา การละเมิด หรือหลักการทางกฎหมายอื่นใด ไม่ว่าจะได้รับแจ้งให้ทราบเกี่ยวกับความเสี่ยงที่จะเกิดความเสียหายข้างต้นหรือไม่

D. กฎหมายในท้องถิ่น

- ข้อความการรับประกันนี้เป็นภาระระบุสิทธิ์จำเพาะทางกฎหมายแก่ลูกค้า ลูกค้าอาจมีสิทธิ์อื่น ๆ ซึ่งอาจตั้งกันไปในแต่ละรัฐ สำหรับประเทศสหรัฐอเมริกา และในแต่ละมณฑล สำหรับแคนาดา และในแต่ละประเทศ/พื้นที่ สำหรับส่วนอื่นๆ ทั่วโลก
- ภายในขอบเขตที่ข้อความการรับประกันนี้สอดคล้องกับกฎหมายท้องถิ่น ข้อความการรับประกันนี้จะถือว่าได้รับการปรับให้สอดคล้องและเป็นไปตามกฎหมายท้องถิ่นแล้ว ภายใต้ข้อบัญญัติของกฎหมายดังกล่าว ข้อยกเว้นและการจำกัดความรับผิดชอบในข้อความการรับประกันนี้อาจไม่มีผลกับลูกค้า

Bắt đầu

1. Làm theo các chỉ dẫn trong tờ hướng dẫn cài đặt để bắt đầu cài đặt máy in.
Khi xuất hiện lời nhắc trên màn hình hiển thị máy in, chọn một tùy chọn trên màn hình **Setup Environment** (Cài đặt Môi trường).
2. Kết nối máy in của bạn và tiếp tục cài đặt máy in trực tuyến.
 - Nếu bạn chọn **Self-Managed** (Tự Quản lý) hoặc tùy chọn cài đặt chung hoặc cơ bản, truy cập **123.hp.com/ojp8210** để tải xuống và cài đặt phần mềm máy in HP hoặc ứng dụng HP Smart.
Người dùng Windows® lưu ý: Bạn cũng có thể sử dụng đĩa CD phần mềm máy in HP. Nếu máy in của bạn không đi kèm với đĩa CD, bạn có thể đặt một đĩa từ **www.support.hp.com**.
 - Nếu bạn chọn tùy chọn cài đặt **IT-Managed** (Quản lý CNTT) hoặc nâng cao, truy cập **hp.com/go/upd** để tải xuống và cài đặt HP Universal Print Driver (Trình điều khiển Máy in Chung HP).
3. Tạo một tài khoản hoặc đăng ký máy in của bạn.

Cài đặt kết nối không dây

Bằng cách làm theo các chỉ dẫn trên bảng điều khiển máy in và cài đặt phần mềm máy in HP hoặc ứng dụng HP Smart, bạn đã kết nối thành công máy in với mạng không dây.

Truy cập trang web của HP Wireless Printing Center (**www.hp.com/go/wirelessprinting**).

Giải quyết các vấn đề không dây

- Nếu đèn màu xanh dương trên bảng điều khiển máy in không sáng, mạng không dây có thể đã bị tắt.
- Nếu đèn màu xanh dương nhấp nháy, máy in không được kết nối với mạng.



Sử dụng Thuật sĩ Cài đặt Không dây để thực hiện kết nối không dây.

Đề bật không dây hoặc sử dụng thuật sĩ cài đặt không dây

1. Trên màn hình của bảng điều khiển máy in, nhấn  (Home) (Trang chủ), nhấn  (Wireless) (Không dây), và sau đó nhấn  (Selection) (Chọn) để chọn **Settings** (Thiết đặt).

2. Chọn **Wireless Settings** (Thiết đặt Không dây), và sau đó thực hiện một trong các thao tác sau:

- Chọn **Wireless** (Không dây), và sau đó chọn **On** (Bật) để bật không dây.
- Chọn **Wireless Setup Wizard** (Thuật sĩ Cài đặt Không dây) và sau đó thực hiện theo các hướng dẫn trên màn hình để kết nối mạng không dây.

Lưu ý: Để chọn một mục trên màn hình, sử dụng các nút mũi tên (, ) để chọn, và sau đó nhấn nút OK.

Mẹo: Để biết thêm thông tin, truy cập **www.hp.com/go/wifihelp**.

Lưu ý: Nếu bạn đang sử dụng một máy tính chạy Windows, bạn có thể sử dụng công cụ HP Print and Scan Doctor để xử lý sự cố. Tải xuống công cụ này từ **www.hp.com/go/tools**.

Sử dụng máy in kết nối không dây mà không cần bộ định tuyến (Wi-Fi Direct)

Với Wi-Fi Direct, bạn có thể kết nối máy tính hoặc thiết bị di động của bạn (chẳng hạn như điện thoại thông minh hoặc máy tính bảng) trực tiếp đến một máy in không dây—mà không cần kết nối với mạng không dây hiện có.

Lưu ý: Để sử dụng Wi-Fi Direct, bạn có thể cần phần mềm HP được cài đặt trên máy tính hoặc thiết bị di động của bạn. Để biết thêm thông tin, truy cập **123.hp.com/ojp8210**.

Mẹo: Để tìm hiểu về cách in với Wi-Fi Direct, truy cập trang web của Wi-Fi Direct Printing (**www.hp.com/go/wifidirectprinting**).

Chuyển từ kết nối USB sang kết nối không dây

Tim hiểu thêm: **www.hp.com/go/usbtowifi**.

Tìm hiểu thêm



Hỗ trợ sản phẩm

www.hp.com/support/ojp8210



In di động HP

www.hp.com/go/mobileprinting

Trợ giúp	Nhận thêm trợ giúp và tìm các thông báo, thông tin quy định cũng như môi trường (bao gồm Thông báo Quy định của Liên minh Châu Âu và các tuyên bố tuân thủ) trong phần “Thông tin Kỹ thuật” của Hướng dẫn Sử dụng: www.hp.com/support/ojp8210 .
Thông tin về hộp mực	Trong khi cài đặt máy in, đảm bảo rằng bạn sử dụng các hộp mực cung cấp cùng máy in.
Thông tin về an toàn	Chỉ sử dụng khi có dây nguồn và bộ điều hợp nguồn (nếu được cung cấp) do HP cung cấp.
Sử dụng mực in	www.hp.com/go/inkusage
Số Model Quy định	Nhằm mục đích nhận dạng theo quy định, sản phẩm của bạn được chỉ định một Số Model Quy định. Số Model Quy định này không nên bị nhầm lẫn với tên tiếp thị hoặc số sản phẩm.
Đăng ký máy in	www.register.hp.com
Tuyên bố Tuân thủ	www.hp.eu/certificates

Microsoft và Windows là những thương hiệu đã được đăng ký hoặc là thương hiệu của Tập đoàn Microsoft tại Hoa Kỳ và/hoặc các quốc gia khác.

Tuyên bố bảo hành giới hạn cho máy in HP

Sản phẩm HP	Thời gian Bảo hành Giới hạn
Máy in	Bảo hành phần cứng 1 năm
In hoặc Hộp mực	Cho đến khi mực HP cạn hết hoặc đến ngày “hết bảo hành” được in trên hộp mực, tùy theo thời điểm nào xảy ra trước. Bảo hành này không bao gồm sản phẩm mực HP đã được bơm lại, tái sản xuất, tân trang, sử dụng sai mục đích, hay xáo trộn.
Đầu in (chỉ áp dụng cho các sản phẩm có đầu in mà khách hàng có thể thay)	1 năm
Phụ kiện	1 năm trừ khi có quy định khác

A. Phạm vi của bảo hành giới hạn

- Bảo hành Giới hạn này của HP chỉ áp dụng đối với các sản phẩm mang thương hiệu HP đã bán hoặc cho thuê a) từ HP Inc., các công ty con, các chi nhánh, đại lý ủy quyền, nhà phân phối ủy quyền hoặc nhà phân phối quốc gia của HP Inc.; b) có kèm theo Bảo hành Giới hạn này của HP.
- HP Inc. (HP) bảo đảm với khách hàng là người dùng cuối rằng các sản phẩm của HP được nêu ở trên sẽ không có khiếm khuyết về vật liệu và trình độ tay nghề trong thời gian quy định ở trên (“Thời gian Bảo hành Giới hạn”), Thời gian Bảo hành Giới hạn bắt đầu vào ngày Sản phẩm Phần cứng HP lần đầu được phát hiện trong quá trình khởi động ban đầu, ngày này được gọi là “ngày khởi động lần đầu.” Ngoài ra, nếu Sản phẩm Phần cứng HP không được phát hiện tại thời điểm đó, Thời gian Bảo hành Giới hạn sẽ bắt đầu vào ngày mua hoặc cho thuê từ HP tùy thuộc vào ngày nào sau hoặc từ HP hoặc, nếu có, nhà cung cấp dịch vụ được HP ủy quyền hoàn thành cài đặt.
- Đối với sản phẩm phần mềm, bảo hành giới hạn của HP chỉ áp dụng cho việc không thực hiện hướng dẫn lập trình. HP không bảo đảm rằng hoạt động của bất kỳ sản phẩm nào sẽ không bị gián đoạn hay bị lỗi.
- Bảo hành giới hạn của HP chỉ bao gồm những khiếm khuyết phát sinh do việc sử dụng bình thường sản phẩm, và không bao gồm bất kỳ vấn đề nào khác, bao gồm những vấn đề phát sinh do:
 - Bảo trì hoặc sửa đổi sai cách;
 - Phần mềm, phương tiện, bộ phận, hay vật tư không do HP cung cấp hoặc hỗ trợ;
 - Vận hành ngoài thông số kỹ thuật của sản phẩm;
 - Sửa đổi trái phép hoặc sử dụng sai mục đích.
- Bảo hành có giới hạn của HP không có hiệu lực trong trường hợp máy in gắn liền với thiết bị hoặc hệ thống của thị trường kéo theo mà điều chỉnh chức năng của máy in chẳng hạn như hệ thống cung cấp mực in liên tục.
- Đối với sản phẩm máy in HP, việc sử dụng hộp mực không phải của HP hoặc hộp mực bơm lại không ảnh hưởng đến bảo hành cho khách hàng hoặc bất kỳ hợp đồng hỗ trợ nào của HP với khách hàng. Tuy nhiên, nếu lỗi hay hư hỏng máy in do việc sử dụng hộp mực không phải của HP hoặc hộp mực bơm lại hay hộp mực hết hạn, HP sẽ tính phí thời gian và vật liệu tiêu chuẩn để bảo dưỡng máy in cho lỗi hoặc hư hỏng cụ thể.
- Nếu trong thời hạn bảo hành áp dụng, HP nhận được thông báo về khiếm khuyết trong bất kỳ sản phẩm nào được bao gồm trong bảo hành của HP, HP sẽ sửa chữa hoặc thay thế sản phẩm, tùy theo lựa chọn của HP.
- Nếu HP không thể sửa chữa hoặc thay thế, tùy trường hợp, sản phẩm khiếm khuyết được bao gồm trong bảo hành của HP thì trong thời gian hợp lý sau khi được thông báo về khiếm khuyết, HP sẽ bồi hoàn giá mua cho sản phẩm.
- HP sẽ không có nghĩa vụ sửa chữa, thay thế hoặc bồi hoàn cho đến khi khách hàng gửi trả sản phẩm khiếm khuyết cho HP.
- Bất kỳ sản phẩm thay thế nào có thể là sản phẩm mới hoặc gần như mới với tính năng tương tự như sản phẩm được thay thế.
- Sản phẩm HP có thể chứa các bộ phận, linh kiện hoặc vật liệu tái sản xuất tương đương với bộ phận, linh kiện, vật liệu mới về hiệu suất.
- Tuyên bố Bảo hành Giới hạn của HP có giá trị ở bất kỳ nước nào nơi sản phẩm HP được quy định trong bảo hành được phân phối bởi HP. Hợp đồng cho dịch vụ bảo hành bổ sung, chẳng hạn như bảo dưỡng tại chỗ có thể sẵn có từ bất kỳ cơ sở bảo dưỡng được ủy quyền nào của HP ở các quốc gia nơi sản phẩm được phân phối bởi HP hoặc bởi nhà nhập khẩu được ủy quyền.

B. Trường hợp giới hạn của bảo hành

CHỈ KHI LUẬT ĐỊA PHƯƠNG CHO PHÉP, CẢ HP LẪN NHÀ CUNG CẤP BÊN THỨ BA CỦA HỌ ĐỀU KHÔNG ĐƯA RA BẤT KỲ BẢO ĐẢM HAY ĐIỀU KIỆN NÀO KHÁC, DÙ BẢO ĐẢM HAY ĐIỀU KIỆN RÕ RÀNG HOẶC NGẮM ĐỊNH VỀ KHẢ NĂNG BÁN ĐƯỢC, CHẤT LƯỢNG PHÙ HỢP, VÀ SỰ THÍCH HỢP CHO MỤC ĐÍCH CỤ THỂ.

C. Trường hợp giới hạn về nghĩa vụ

- Chỉ khi luật địa phương cho phép, các biện pháp khắc phục được cung cấp trong Tuyên bố Bảo hành này là các biện pháp khắc phục của riêng khách hàng.
- CHỈ KHI LUẬT ĐỊA PHƯƠNG CHO PHÉP, NGOÀI TRỪ NGHĨA VỤ ĐƯỢC NÊU CỤ THỂ TRONG TUYÊN BỐ BẢO HÀNH NÀY, TRONG MỌI TRƯỜNG HỢP CẢ HP LẪN NHÀ CUNG CẤP BÊN THỨ BA CỦA HỌ ĐỀU KHÔNG CHỊU TRÁCH NHIỆM CHO THIẾT HẠI TRỰC TIẾP, GIÁN TIẾP, ĐẶC BIỆT, NGẤU NHIÊN HAY HẬU QUẢ, DÙ DỰA TRÊN HỢP ĐỒNG, SAI LẦM HAY BẤT KỲ LÝ THUYẾT PHÁP LÝ NÀO KHÁC VÀ DÙ CÓ ĐƯỢC THÔNG BÁO VỀ KHẢ NĂNG BỊ CÁC THIẾT HẠI ĐÓ HAY KHÔNG.

D. Luật địa phương

- Tuyên bố Bảo hành này cung cấp cho khách hàng quyền hợp pháp cụ thể. Khách hàng cũng có thể có quyền khác thay đổi tùy theo từng tiểu bang tại Hoa Kỳ, từng tỉnh tại Canada, và từng nơi ở các nước khác trên thế giới.
- Trong chừng mực Tuyên bố Bảo hành này không nhất quán với luật địa phương, Tuyên bố Bảo hành này sẽ được coi là được sửa đổi cho nhất quán với luật địa phương đó. Theo luật địa phương, một số tuyên bố khước từ, miễn trừ và giới hạn của Tuyên bố Bảo hành này có thể không áp dụng cho khách hàng.