

保留备用

使用入门

1. 按照设置手册中的说明，开始设置打印机。
当打印机显示屏上出现提示时，请在**设置环境**屏幕上选择一个选项。
2. 连接打印机并继续在线设置打印机。
 - 如果您选择了**自我管理式**，或是常规或基本设置选项，请访问 123.hp.com/ojp8210 下载并安装 HP 打印机软件或 HP Smart 应用。
Windows® 用户须知：您也可以使用 HP 打印机软件 CD 进行设置。如果您的打印机未随附 CD，您可以在 www.support.hp.com 进行订购。
 - 如果您选择了**IT 管理式**或高级设置选项，请访问 hp.com/go/upd 下载并安装 HP 通用打印驱动程序。
3. 创建帐户或注册您的打印机。

设置无线连接

按照打印机控制面板上的说明安装 HP 打印机软件或 HP Smart 应用后，您应该就能成功地将打印机连接到无线网络。




有关详细信息，请访问 HP 无线打印中心 (www.hp.com/go/wirelessprinting)。

解决无线问题



- 如果打印机控制面板上的蓝色指示灯不亮，则表示无线功能可能处于关闭状态。
- 如果蓝色指示灯闪烁，则表示打印机未连接到网络。

使用无线设置向导进行无线连接。

如需启用无线功能或使用无线设置向导

1. 在打印机控制面板显示屏上，依次按  (主屏幕)、 (无线)，然后按  (选择) 来选择**设置**。
2. 选择**无线设置**，然后进行以下操作之一：

- 选择**无线**，然后选择**打开**以启用无线功能。
- 选择**无线设置向导**，然后按照屏幕上的说明进行无线连接。

注意：如需选择屏幕上的项目，请使用箭头按钮 ()、) 进行选择，然后按“确定”按钮。

提示：如需了解更多帮助信息，请访问 www.hp.com/go/wifihelp。

注意：如果使用运行 Windows 的计算机，则可以使用 HP Print and Scan Doctor 工具进行疑难排解。要下载此工具，请访问 www.hp.com/go/tools。

在没有路由器的情况下通过无线方式使用打印机 (Wi-Fi Direct)

借助 Wi-Fi Direct，您可以将计算机或移动设备（如智能手机或平板电脑）以无线方式直接连接到打印机，而无需连接到现有的无线网络。

注意：要使用 Wi-Fi Direct，您可能需要在计算机或移动设备上安装 HP 软件。有关详细信息，请访问 123.hp.com/ojp8210。

提示：有关如何使用 Wi-Fi Direct 进行打印的信息，请访问 Wi-Fi Direct 打印网站 (www.hp.com/go/wifidirectprinting)。

从 USB 连接转换为无线连接

进一步了解：www.hp.com/go/usbtowifi。



D9L63-90046

Printed in China
Imprimé en Chine
Impreso en China

Impresso na China
中国印刷
중국에서 인쇄

进一步了解



产品支持

www.hp.com/support/ojp8210



HP 移动打印

www.hp.com/go/mobileprinting

帮助	在《使用手册》的“技术信息”部分中获取其他帮助并查找通告、环保和法规信息，包括欧盟管制通告和合规性声明： www.hp.com/support/ojp8210 。
墨盒信息	设置打印机时，请务必使用打印机随附的墨盒。
安全信息	请仅使用 HP 提供的电源线和电源适配器（如有提供）。
墨水使用	www.hp.com/go/inkusage
法规机型识别号码	为方便进行法规识别，您的产品具有一个“法规机型识别号码” (Regulatory Model Number)。请勿将此法规机型识别号码与产品名称或产品编号混淆。
打印机注册	www.register.hp.com
符合性声明	www.hp.eu/certificates

HP 打印机有限保修声明

HP 产品	有限保修期限
打印机	1 年硬件质保
打印或墨盒	直到 HP 墨水用完，或到达印在墨盒上的“保修结束”日期，视何者为先。本保修不涵盖重新灌注，再加工、整修、误用，或被擅改的 HP 墨水产品。
打印头（仅适用于其打印头可供客户更换的产品）	1 年
附件	除非另有说明，否则为 1 年

A. 有限保修的范围

1. 本 HP 有限保修仅适用于 a) HP Inc.、其子公司、关联公司、授权经销商、授权分销商或国家/地区分销商销售或出租的 HP 品牌产品；b) 附带本 HP 有限保修的 HP 品牌产品。
2. HP Inc. (HP) 向最终用户客户保证，以上指定的 HP 产品在上述指定时期（以下简称“有限保修期限”）没有材料和工艺上的缺陷，“有限保修期限”自 HP 硬件产品初始引导期间首次被检测到开始，该日期称之为“初始启动日期”。另外，如果在该时间未检测到 HP 硬件产品，“有限保修期限”应自以下情况中两者之间较晚的那天算起：从 HP 购买或租赁之日，或自 HP 或 HP 授权服务提供商（如果适用）完成安装之日。
3. 对于软件产品，HP 的有限保修仅适用于无法执行编程指令的故障。HP 不保证产品工作时不会中断或无错误。
4. HP 的有限保修仅限于由正常使用产品而产生的缺陷，不适用于任何其他问题，包括以下原因而产生的问题
 - a. 不正确的维护或调整；
 - b. 使用非 HP 提供或支持的软件、介质、部件或耗材；
 - c. 在产品技术规格以外的条件下操作；
 - d. 未经授权的调整或误用。
5. 如果将打印机连接到二级市场设备或修改了打印机功能的系统（如连续供墨系统），则 HP 有限保修无效。
6. 对于 HP 打印机产品，使用非 HP 墨盒或重新灌注的墨盒既不影响对客户保修也不影响与客户签订的任何 HP 支持合同。但是如果打印机由于使用非 HP 墨盒、重新灌注的墨盒或过期的墨盒而发生故障或损坏，HP 在维修打印机时将根据具体故障或损坏，收取标准工时费和材料费。
7. 如果 HP 在适用的保修期内收到符合 HP 保修条件的任何产品的缺陷通知，HP 将自行决定对有缺陷的产品进行维修或更换。
8. 如果 HP 无法适时维修或更换符合 HP 保修条件的有缺陷产品，HP 将在接到缺陷通知后合理时间内，退回该产品的全额货款。
9. 在客户将有缺陷的产品退回 HP 之前，HP 不承担维修、更换或退款的义务。
10. 更换产品可以是与要更换的产品具有类似功能的全新或近似全新的产品。
11. HP 产品可能包含性能等同于新部件的再加工部件、组件或材料。
12. HP 的有限保修在任何销售保修范围内的 HP 产品的国家/地区均有效。可与授权的 HP 服务机构签订其他保修服务（如现场服务）合同，这些机构分布在由 HP 或授权进口商销售 HP 产品的国家/地区。

B. 有限保修

在当地法律允许范围内，HP 及其第三方供应商，对有关 HP 的产品，无论是以明示或默示的形式，均没有任何其他保修或条件并特别声明没有任何用于特定目的适销性、质量满意度以及适用性的默示保修或条件。

C. 责任限制

1. 在当地法规允许的范围内，本保修声明中提供的补偿是对用户的唯一补偿。
2. 在当地法规允许的范围内，除了本保修声明中特别规定的责任外，在任何情况下，无论是根据合同、民事侵权行为或其他法律准则，无论是否告知产生此类损失的可能性，HP 或其第三方供应商对直接、特殊、偶发、继发的损失概不承担责任。

D. 当地法律

1. 此保修声明赋予用户特定的法律权利。用户还可能拥有其他权利，具体情况视州（美国）、省（加拿大）及国家/地区（世界其他地方）而异。
2. 如果本保修声明与当地法规发生矛盾，则应视为已修改以便与当地法规保持一致。根据这类当地法规，本保修声明中的某些责任免除、除外事项和限制可能不适用于用户。