




The information contained herein is subject to change without notice. The only warranties for HP products and services are set forth in the express warranty statements accompanying such products and services. Nothing herein should be construed as constituting an additional warranty. HP shall not be liable for technical or editorial errors or omissions contained herein.

© Copyright 2016 HP Development Company, L.P.

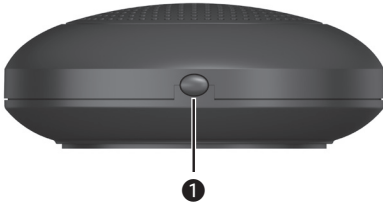
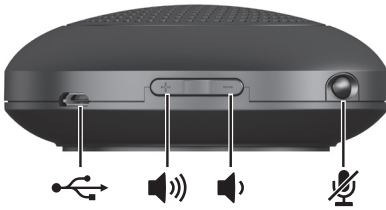
First Edition: July 2016



Replace this box with PI statement as per spec.
Replace this box with PI statement as per spec.
Replace this box with PI statement as per spec.
Replace this box with PI statement as per spec.



903890-161



Component	Description
1 Talk button	Answers or ends a call when pressed.
2 Power/talk light	Solid white: The speaker is on. Blinking white: The speaker is on a call or there is an incoming call.
3 Mute light	On: Microphone sound is off.

For regulatory and safety notices, refer to the *Product Notices* included with your product.

Componente	Descripción
1 Botón para hablar	Responde o termina una llamada cuando se presiona.
2 Indicador luminoso de alimentación/hablar	Blanco fijo: el altavoz está encendido. Blanco intermitente: el altavoz está en una llamada o hay una llamada entrante.
3 Indicador luminoso de silencio	Encendido: el sonido del micrófono está desactivado.

Para obtener información normativa y de seguridad, consulte los *Avisos sobre el producto* que se incluyen con el producto.

Componente	Descrição
1 Botão falar	Atende ou desliga uma chamada quando pressionado.
2 Luz de alimentação/conversa	Acesa na cor branca: o alto-falante está ligado. Branca intermitente: o alto-falante possui uma chamada ativa ou está recebendo uma chamada.
3 Luz de sem áudio	Acesa: o microfone está desligado.

Para obter informações regulamentares e de segurança, consulte o documento *Avisos sobre o Produto* incluído com seu produto.