



Start here

[English]

Starten Sie hier

[Deutsch]

Démarrez ici

[Français]

Inizio

[Italiano]



Español
Português
Nederlands

1...2...3...

1

Prepare

Prepare before you install the mobile app or software. **EN**

Vorbereiten

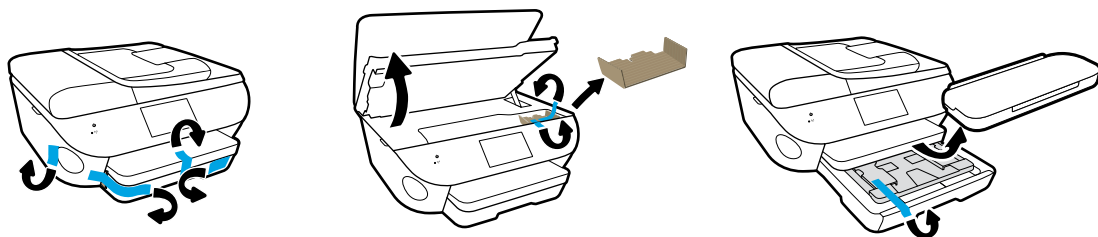
Vor Installieren der mobilen App oder der Software Vorkehrungen treffen. **DE**

Préparation

Préparez avant d'installer l'application mobile ou le logiciel. **FR**

Preparazione

Operazioni preliminari all'installazione dell'app mobile o del software. **IT**

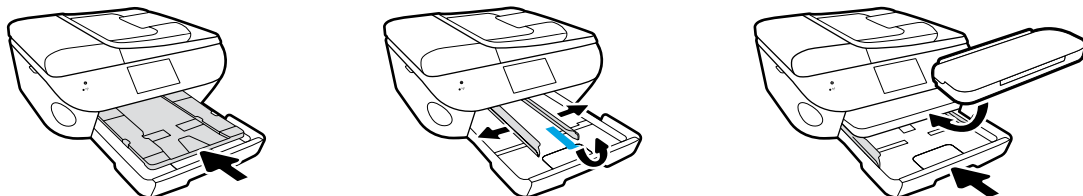


Remove tape and packing material.

Schutzfolie und Verpackungsmaterial entfernen.

Retirez le ruban adhésif et le matériau d'emballage.

Rimuovere il nastro adesivo e il materiale di imballaggio.

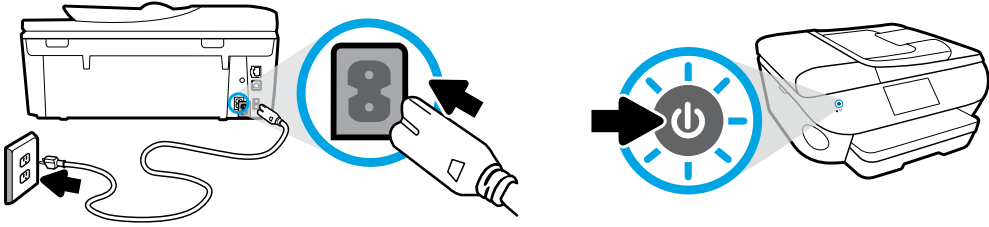


Push photo tray in. Slide guides out.

Fotofach einschieben. Führungsschienen nach außen schieben.

Insérez le bac à papier photo. Retirez les guides.

Inserire il vassoio foto. Estrarre le guide.

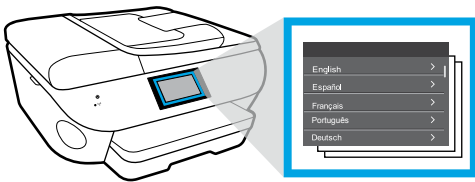


Plug in and power on.

Netz Kabel anschließen und einschalten.

Branchez et allumez.

Inserire il cavo di alimentazione e accendere la stampante.

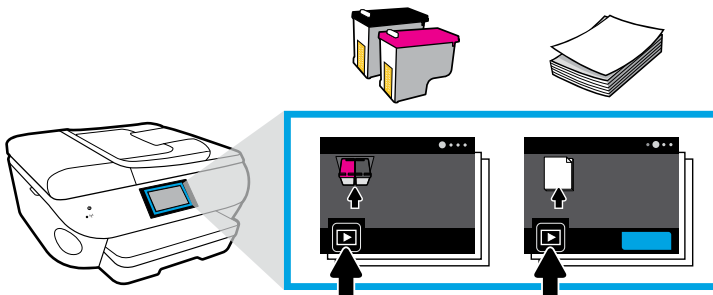


Select settings.

Einstellungen auswählen.

Sélectionnez les paramètres.

Selezionare le impostazioni.



Play animations to install ink and load paper.

Animationen zum Einsetzen von Patronen und Einlegen von Papier abspielen.

Lisez les animations pour mettre l'encre et charger le papier.

Seguire le istruzioni animate per installare le cartucce e caricare la carta.

2

Connect

Download and install to connect. **EN**

Verbinden


Zum Verbinden Software herunterladen und installieren. **DE**

Connexion

Téléchargez et installez pour vous connecter. **FR**

Connessione

Per effettuare la connessione, eseguire il download e l'installazione. **IT**



For the fastest setup

Use your mobile device.

Install the printer app from
123.hp.com
or scan the QR code.

Für schnellste Einrichtung

Mobilgerät verwenden.

Drucker-App installieren von
123.hp.com
oder QR-Code scannen.

Pour la configuration la plus rapide

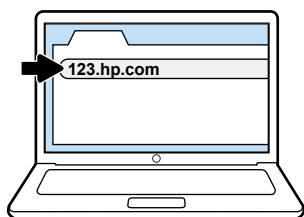
Utilisez votre périphérique mobile.

Installez l'application de l'imprimante depuis
123.hp.com
ou analysez le code QR.

Per velocizzare l'installazione

Utilizzare il proprio dispositivo mobile.

Installare l'app della stampante da
123.hp.com
o utilizzare il codice QR.



If you prefer to set up from a computer

Enter **123.hp.com** in a browser. HP will help you connect your printer when you install the software.



Windows users can also install the software from the CD.

Zur Einrichtung über einen Computer

123.hp.com in einem Browser eingeben. HP hilft Ihnen beim Verbinden des Druckers, wenn Sie die Software installieren.



Windows-Benutzer können die Software auch von der CD installieren.

Si vous préférez configurer à partir d'un ordinateur

Entrez **123.hp.com** dans un navigateur. HP vous aidera à brancher votre imprimante lorsque vous installerez le logiciel.



Les utilisateurs Windows peuvent également installer le logiciel à partir du CD.

Se si preferisce eseguire l'installazione da un computer

Digitare **123.hp.com** nel proprio browser. Una volta installato il software, si potrà seguire la procedura guidata di connessione della stampante.



Gli utenti Windows possono in alternativa installare il software dal CD.

3

Activate

Create an account to activate your printer. **EN**

Aktivieren

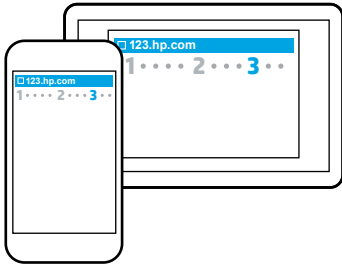
Konto erstellen, um den Drucker zu aktivieren. **DE**

Activation

Créez un compte pour activer votre imprimante. **FR**

Attivazione

Per attivare la stampante, creare un account. **IT**



Activate from a mobile device

When you install the printer mobile app you will be guided through account creation.

Über Mobilgerät aktivieren

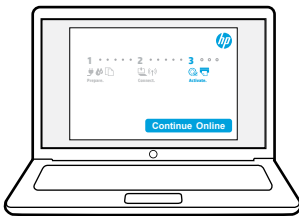
Wenn Sie die Mobile-App für den Drucker installieren, werden Sie durch die Kontenerstellung geführt.

Activation depuis un périphérique mobile

Lorsque vous installerez l'application mobile de l'imprimante, vous serez guidé dans la création du compte.

Attivazione da un dispositivo mobile

Una volta installata l'app mobile della stampante, si potrà seguire la procedura guidata di creazione dell'account.



Activate from a computer

When you install the printer software you will be guided through account creation.

Über Computer aktivieren

Wenn Sie die Druckersoftware installieren, werden Sie durch die Kontenerstellung geführt.

Activation depuis un ordinateur

Lorsque vous installerez le logiciel de l'imprimante, vous serez guidé dans la création du compte.

Attivazione da un computer

Una volta installato il software della stampante, si potrà seguire la procedura guidata di creazione dell'account.

Now print from your mobile device.

Jetzt vom Mobilgerät aus drucken.

À présent, imprimez depuis votre périphérique mobile.

È ora possibile stampare dal dispositivo mobile.

Snap. Print. Enjoy.

Just 3 easy steps to print lab-quality photos from your mobile device. **EN**

Aufnehmen. Drucken. Genießen.

Nur 3 einfache Schritte zum Drucken von Fotos in Laborqualität vom Mobilgerät aus. **DE**

Prenez la photo, imprimez, admirez.

3 étapes simples seulement pour imprimer des photos de qualité professionnelle à partir de votre périphérique mobile. **FR**

Scattate. Stampate. Divertitevi.

Tre semplici passi per stampare foto di qualità professionale dal vostro dispositivo mobile. **IT**



Printing is already built-in on Apple and newer Android mobile devices.

- **Snap** your photo and choose your printer.
- **Print** after you've selected settings.
- **Enjoy** your lab-quality photos!

If you don't have built-in printing on your mobile device or aren't sure, visit hp.com/go/mobileprinting to learn more.

Die Druckfunktionen sind bei Apple und neueren Android-Mobilgeräten bereits integriert.

- **Aufnehmen** des Fotos und Drucker auswählen.
- **Drucken** nach dem Auswählen der Einstellungen.
- **Genießen** Ihrer Fotos in Laborqualität!

Ist keine Druckfunktion auf Ihrem Mobilgerät integriert oder sind Sie sich nicht sicher, erhalten Sie unter hp.com/go/mobileprinting weitere Informationen.

L'impression est déjà intégrée dans Apple et les nouveaux périphériques mobiles Android.

- **Prenez** votre photo et choisissez l'imprimante.
- **Imprimez** après avoir sélectionné les paramètres.
- **Admirez** vos photos de qualité professionnelle !

Si vous n'avez pas l'impression intégrée sur votre périphérique mobile ou vous n'êtes pas sûr, visitez hp.com/go/mobileprinting pour en savoir plus.

La funzione di stampa è già integrata nei dispositivi mobile Apple e in quelli Android più recenti.

- **Scattate** le vostre fotografie e scegliete la stampante.
- **Stampate** dopo aver selezionato le impostazioni.
- **Divertitevi** con le vostre foto di qualità professionale.

Se non disponete, o non siete sicuri di disporre, della funzione di stampa sul vostro dispositivo mobile, visitate hp.com/go/mobileprinting per maggiori informazioni.

