



Start here

[English]

Empezar aquí

[Español]

Commencer ici

[Français]

1...2...3...

1

Prepare

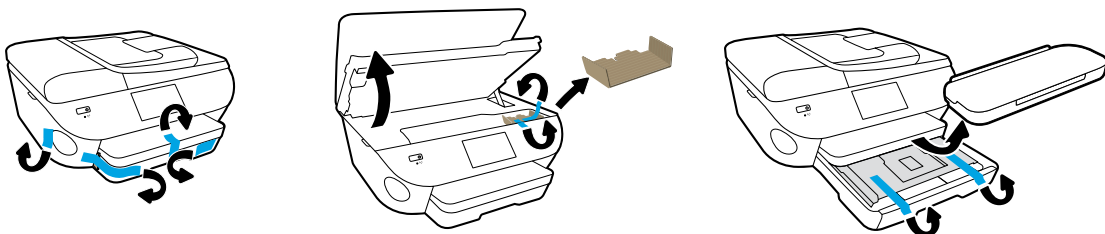
Prepare before you install the mobile app or software. **EN**

Preparar

Preparación antes de instalar la aplicación móvil o el software. **ES**

Préparation

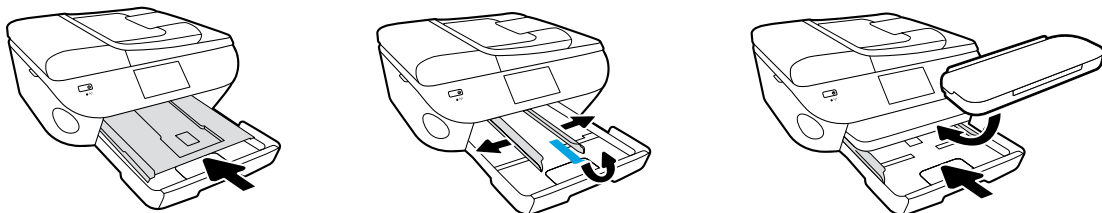
Préparation pour l'installation de l'appli mobile ou du logiciel. **FR**



Remove tape and packing material.

Extraiga la cinta y el material de embalaje.

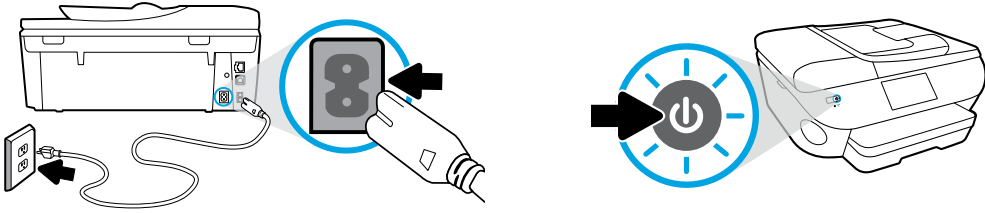
Enlevez les rubans et l'emballage.



Push photo tray in. Slide guides out.

Empuje la bandeja de fotografías hacia dentro. Deslice las guías hacia fuera.

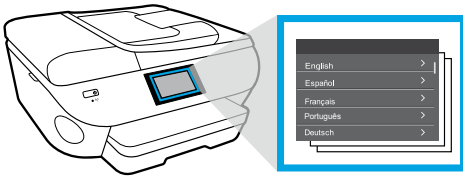
Poussez le plateau photo vers l'intérieur. Élargissez les guides.



Plug in and power on.

Conecte y enciéndala.

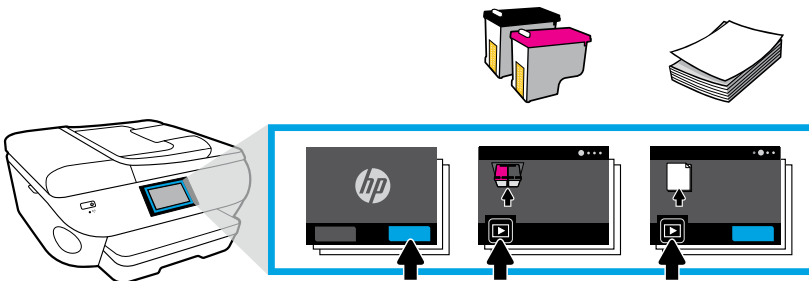
Branchez et allumez l'imprimante.



Select settings.

Seleccione Ajustes.

Choisissez les paramètres.



Play animations to install ink and load paper.

Reproduzca la animación para instalar la tinta y cargar el papel.

Regardez l'animation pour installer l'encre et charger le papier.

2

Connect


Download and install to connect. **EN**

Conectar

Descarga e instalación para la conexión. **ES**

Connexion

Téléchargez et installez pour connecter. **FR**



For the fastest setup

Use your mobile device.

Install the printer app from
123.hp.com
or scan the QR code.

Para una configuración más rápida

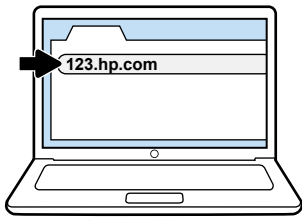
Use su dispositivo móvil.

Instale la aplicación de la impresora desde
123.hp.com
o escanee el código QR.

Pour la configuration la plus rapide

Utilisez votre appareil mobile.

Téléchargez et installez l'appli d'impression à
123.hp.com
Ou scannez le code QR.




If you prefer to set up from a computer

Enter **123.hp.com** in a browser. HP will help you connect your printer when you install the software.

 Windows users can also install the software from the CD.


Si prefiere realizar la configuración desde un equipo

Escriba **123.hp.com** en un navegador. HP le ayudará a conectar la impresora cuando instale el software.

 Los usuarios de Windows también pueden instalar el software desde el CD.

Si vous préférez configurer à partir d'un ordinateur

Entrez **123.hp.com** dans le navigateur. HP vous aidera à connecter votre imprimante lorsque vous installez le logiciel.

 Les utilisateurs de Windows peuvent également installer le logiciel à partir du CD.

3

Activate

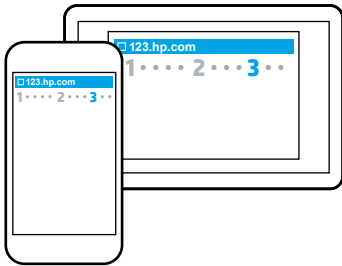
Create an account to activate your printer. **EN**

Activar

Creación de una cuenta para activar la impresora. **ES**

Activation

Créez un compte pour activer votre imprimante. **FR**



Activate from a mobile device

When you install the printer mobile app you will be guided through account creation.

Activación desde un dispositivo móvil

Cuando instale la aplicación móvil para impresoras, recibirá instrucciones para crear una cuenta.

Activation à partir d'un appareil mobile

À l'installation de l'appli mobile de l'imprimante, il vous sera demandé de créer un compte.



Activate from a computer

When you install the printer software you will be guided through account creation.

Activación desde un equipo

Cuando instale el software de la impresora, recibirá instrucciones para crear una cuenta.

Activation à partir d'un ordinateur

À l'installation du logiciel de l'imprimante, il vous sera demandé de créer un compte.

**Get ready to print a photo.
Listo para imprimir una foto.
Comment imprimer une photo.**

Load photo paper.

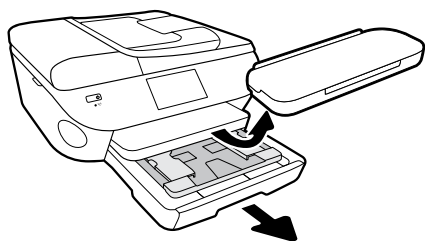
Use photo tray for 4 x 6 in (10 x 15 cm) paper. **EN**

Cargue el papel fotográfico.

Utilice la bandeja fotográfica para el papel de 4 x 6 pulg. (10 x 15 cm). **ES**

Chargez le papier photo.

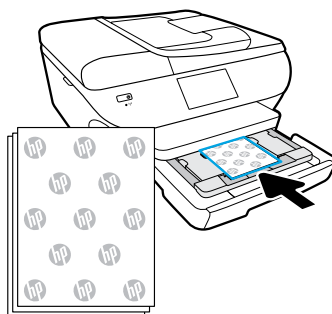
Utilisez le bac photo pour le papier 4 x 6 po (10 x 15 cm). **FR**



Pull photo tray out.

Extraiga la bandeja
fotográfica.

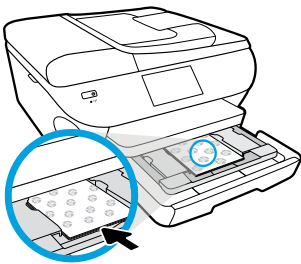
Ouvrez le bac photo.



Load **4 x 6 in (10 x 15 cm)**
photo paper with HP logos
facing up.

Cargue el papel fotográfico
de **4 x 6 pulg. (10 x 15 cm)**
con el logo HP hacia arriba.

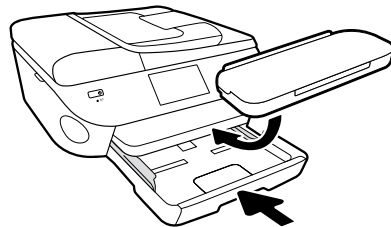
Chargez le papier photo
4 x 6 po (10 x 15 cm) avec
les logos HP face vers le
haut.



Push photo paper in until it touches the back of the tray.

Introduzca el papel fotográfico hasta que toque la parte posterior de la bandeja.

Poussez le papier photo jusqu'à ce qu'il touche le bord du bac.



Push trays in.

Introduzca las bandejas hacia adentro.

Refermez le bac.

**Now print from your mobile device.
Ahora imprima desde su dispositivo móvil.
Démarrez l'impression avec votre appareil mobile.**

Snap. Print. Enjoy.

Just 3 easy steps to print lab-quality photos from your mobile device. **EN**

Sacar. Imprimir. Disfrutar.

Solo 3 pasos simples para imprimir fotos profesionales desde su dispositivo móvil. **ES**

Croquez. Imprimez. Admirez.

En 3 étapes faciles, imprimez des photos de qualité professionnelle à partir de votre appareil mobile. **FR**



Printing is already built-in on Apple and newer Android mobile devices.

- **Snap** your photo and choose your printer.
- **Print** after you've selected settings.
- **Enjoy** your lab-quality photos!

If you don't have built-in printing on your mobile device or aren't sure, visit hp.com/go/mobileprinting to learn more.

La impresión ya está integrada en los dispositivos móviles Apple y Android más recientes.

- **Saque** su foto y elija la impresora.
- **Imprima** tras seleccionar los parámetros.
- **Disfrute** de sus fotos profesionales.

Si no dispone de la impresión integrada en su dispositivo móvil o si tiene dudas, visite hp.com/go/mobileprinting para obtener más información.

La fonction d'impression est déjà intégrée sur les appareils Apple et sur les appareils Android plus récents.

- **Croquez** votre photo et choisissez votre imprimante.
- **Imprimez** après avoir choisi vos paramètres.
- **Admirez** vos photos de qualité professionnelle!

Si l'impression n'est pas intégrée dans votre appareil mobile, ou en cas de doute, visitez hp.com/go/mobileprinting pour en savoir plus.

Introducing HP Instant Ink

Ink replacement service

Original HP ink ordered by your printer, delivered to your door. **EN**

THIS PRINTER
CAN SAVE YOU
UP
TO **50%**
ON INK.¹

Save up to 50% on ink¹ PLUS 1 month FREE* if you act within 7 days



Complete sign up at hpinstantink.com

Enter **FREEINK** at checkout

HP Instant Ink

- Your printer orders ink, so you'll always have it.²
- Ink, shipping and cartridge recycling are included.
- Monthly plans are based on pages printed, not cartridges used.
- No annual fee—Change or cancel plans online anytime.³

How does it work?

1. **Connect and activate your printer.** 
 2. **Go to hpinstantink.com and sign up for HP Instant Ink. Enter **FREEINK** at checkout** (If you have an enrollment card, follow the instructions on the back of the card first). 
 3. **We'll mail special HP Instant Ink cartridges to you.** 
 4. **Service starts after you insert HP Instant Ink cartridge.** 
 5. **Your printer tells us when to send more ink.** 
- ✓ **You'll get ink before you need it.** 

*Offer valid until 12/31/2015 and requires a promotional code. Must complete HP Instant Ink sign up and enter code at checkout within 7 days of purchasing an enrollment card or adding an eligible printer to an HP Connected account. Code limited to one-time use and applied to a single printer. Offer cannot be redeemed for cash or combined with another offer. Requires online enrollment, valid credit/debit card, email address and Internet connection to printer. Unless service is cancelled within the free month period online at hpinstantink.com the monthly service fee based on plan chosen, plus tax and overages fees will be charged to card. Customer is responsible for any overage fees, applicable taxes during the free month of service. For service details, see instantink.hpconnected.com/terms.

Not available in all territories.

Présentation

HP Instant Ink

Service de remplacement d'encre

Encre HP d'origine commandée par votre imprimante, livrée directement à votre domicile. **FR**

**CETTE IMPRIMANTE
PEUT VOUS FAIRE ÉCONOMISER**

**JUSQU'À 50%
SUR L'ENCRE.¹**

Économisez jusqu'à 50% sur l'encre¹ ET bénéficiez d'un mois de service GRATUIT* si vous vous abonnez dans les 7 jours









Abonnez-vous sur hpinstantink.com

Saisissez **FREEINK** lors de la commande

HP Instant Ink

- Votre imprimante se charge de la commande de vos cartouches, vous n'en manquerez donc jamais.²
- Les coûts des cartouches, de la livraison et du recyclage sont inclus.
- Les forfaits mensuels sont basés sur le nombre de pages imprimées, et non sur le nombre de cartouches utilisées.
- Aucun engagement annuel : modifiez ou résiliez votre forfait en ligne à tout moment.³

Comment cela fonctionne-t-il ?

1. **Connectez et activez votre imprimante.** 
 2. **Rendez-vous sur hpinstantink.com et abonnez-vous à HP Instant Ink. Saisissez **FREEINK** lors de la commande** (si vous disposez d'une carte d'abonnement, suivez d'abord les instructions figurant à l'arrière de la carte). 
 3. **Nous nous enverrons par courrier des cartouches spéciales HP Instant Ink.** 
 4. **Le service entre en vigueur une fois que vous avez inséré la cartouche HP Instant Ink.** 
 5. **Votre imprimante nous indiquera à quel moment vous envoyer des cartouches d'encre supplémentaires.** 
- ✓ **Vous recevrez toujours vos cartouches avant même d'en avoir besoin.** 

*Offre valide jusqu'au 31/12/2015, requiert un code promotionnel. Vous devez vous abonner à HP Instant Ink et saisir le code lors de la commande dans les 7 jours suivant l'achat d'une carte d'abonnement ou l'ajout d'une imprimante éligible à un compte HP Connected. Ce code est destiné à un usage unique et s'applique à une seule imprimante. Cette offre ne peut pas être échangée contre de l'argent ni combinée à une autre offre. Vous nécessitez un abonnement en ligne, une carte de crédit/débit valide, une adresse de courriel et une connexion Internet à l'imprimante. Sauf en cas de résiliation du service durant la période mensuelle gratuite à l'adresse hpinstantink.com, les frais de service mensuels basés sur le forfait choisi, ainsi que les taxes et les frais d'utilisation excédentaire seront débités de votre carte. Le client est responsable de tous les frais d'utilisation excédentaire et des taxes en vigueur durant le mois de service gratuit. Pour de plus amples informations sur ce service, rendez-vous sur instantink.hpconnected.com/terms.

Ce service n'est pas disponible dans toutes les régions.



¹Savings claim is based on HP Instant Ink Service plan price for 12 months using all pages in plan without purchase of additional pages compared to the cost per page ("CPP") of the majority of color inkjet printers <\$399 USD, market share reported by IDC Q3 2013. CPP comparisons for standard-capacity inkjet supplies are based on estimated street price and page yield as reported by Gap Intelligence MFP Weekly and IJP Weekly Reports Q3 2013. Actual savings may vary depending on number of pages actually printed per month and content of pages printed.

²Based on plan usage, Internet connection to an eligible HP printer, valid credit/debit card, email address, and delivery service in your geographic area.

³When upgrading the plan you can choose for the change to take effect in the current billing cycle or the next billing cycle. Cancellations and plan downgrades are effective after the last day of the current billing period. For full details go to hpinstantink.com

¹Datos de ahorros basados en los precios del plan HP Instant Ink Service a 12 meses utilizando todas las páginas del plan sin adquirir páginas adicionales en comparación con el coste por página ("CPP") de la mayoría de impresoras de inyección de tinta en color de < 399 USD, según la cuota de mercado que figura en el informe de IDC del tercer trimestre de 2013. Las comparaciones de CPP de consumibles de inyección de tinta de capacidad estándar se basan en el precio de venta al público estimado y en el rendimiento de páginas según los informes semanales de impresoras multifunción de Gap Intelligence y de IJP del tercer trimestre de 2013. Los ahorros reales pueden variar en función del número de páginas que realmente se impriman al mes y del contenido de dichas páginas.

²Basado en el plan de uso, la conexión a Internet a una impresora HP disponible, una tarjeta de crédito/débito válida, dirección de correo electrónico y servicio de entrega en su área geográfica.

³Al actualizar el plan puede elegir si la modificación se hará efectiva en el ciclo de facturación actual o en el siguiente. Las cancelaciones y los cambios a un plan inferior se harán efectivas tras el último día del periodo de facturación actual. Para obtener la información completa visite hpinstantink.com

¹L'évaluation des économies est fondée sur les prix du programme HP Instant Ink Service sur 12 mois et sur l'utilisation de toutes les feuilles fournies par le programme, sans achat de feuilles supplémentaires, comparativement au coût par page (« CPP ») de la majorité des imprimantes couleur à jet d'encre de moins de 399 \$ US (part du marché indiquée dans le rapport du 3e trimestre de 2013 d'IDC). Les comparaisons du CPP pour les fournitures à capacité standard des imprimantes à jet d'encre sont fondées sur le prix courant estimatif et le rendement par page selon les rapports de Gap Intelligence MFP Weekly et de IJP Weekly du 3e trimestre de 2013. Les économies réelles peuvent varier selon le nombre de pages imprimées par mois et leur contenu.

²Selon l'utilisation du programme, la connexion Internet à une imprimante admissible de HP, l'utilisation d'une carte de débit/crédit valide, l'adresse de courriel et les services de livraison de votre zone géographique.

³Au moment de la mise à niveau du programme, vous pouvez opter pour que le changement entre en vigueur pendant le cycle de facturation en cours ou pendant le prochain cycle de facturation. Les annulations et les mises à niveau inférieures du programme entrent en vigueur après le dernier jour de la période de facturation en cours. Pour obtenir les détails complets, visitez hpinstantink.com.

B9S76-90084

Printed in English Printed in Spanish Printed in French

© 2016 Hewlett-Packard Development Company, L.P.

