

保留备用

需要帮助？ www.hp.com/support/dj2600

1 电源 ： 按此按钮可开启或关闭打印机。

2 控制面板显示屏： 指示份数、无线状态 和信号强度 、Wi-Fi Direct 状态 、警告或错误和估计墨水量 。

3 墨水警告指示灯： 指示墨水量不足或墨盒有问题。

4 取消 ： 按此按钮可停止当前的操作。

5 重新开始 ： 当作业因出现问题（例如缺纸或卡纸）而中断时，指示灯将闪烁。问题解决后，按此按钮继续执行之前的作业。

无线 ： 按此按钮可开启或关闭打印机的无线功能。

- 如果蓝色指示灯闪烁，则表示虽然无线功能已开启，但打印机尚未连接到无线网络。

6

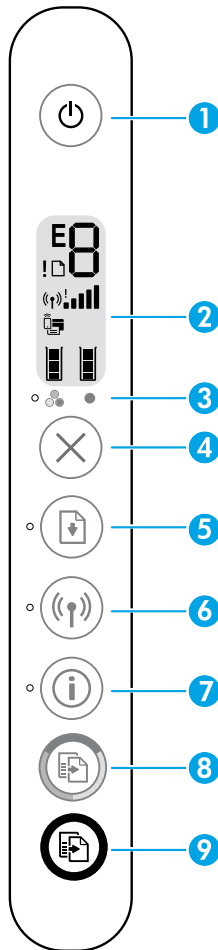
- 如果蓝色指示灯常亮，则表示打印机已连接到无线网络。

- 如果指示灯熄灭，则表示无线功能已关闭。

要打开或关闭 Wi-Fi Direct，请同时按住**无线按钮** 和**重新开始按钮** 三秒钟。打开 Wi-Fi Direct 时，显示屏上将出现 Wi-Fi Direct 图标 。

7 信息 ： 按此按钮可打印概述了打印机信息及其当前状态的打印机信息页面。如果指示灯闪烁白光且显示屏上的 Wi-Fi Direct 图标 同时快速闪烁，请按**信息按钮** 确认连接。

8、9 彩色复印 或**黑白复印** ： 按此按钮可启动彩色或黑白复印作业。若要增加复印份数，请快速连按几次此按钮。



扫描： 可使用 HP Smart 应用或打印机软件进行扫描。欲了解关于扫描的详细信息，请访问 www.hp.com/support/dj2600。

安全信息

请仅使用 HP 提供的电源线和电源适配器（如有提供）。

法规机型识别号码： 为方便进行法规识别，您的产品具有一个“法规机型识别号码” (Regulatory Model Number)。您产品的法规机型识别号码为 SNPRH-1602。请勿将此法规机型识别号码同商品名称（HP DeskJet 2600 All-in-One Printer series、HP DeskJet Ink Advantage 2600 All-in-One Printer series 等）或产品编号（V1N01A、V1N02A 等）混淆。




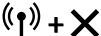

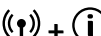
V1N01-90079


Printed in [English] Printed in [Simplified Chinese]

© Copyright 2017 HP Development Company, L.P.
本文所含信息如有更改，恕不另行通知。

无线设置帮助

请前往 123.hp.com 下载并安装 HP Smart 应用或打印机软件。该应用和软件均能帮助您连接到无线网络（支持 2.4 GHz）。

打印无线快速入门手册		按住 信息 按钮 3 秒钟。
还原无线设置		同时按住 无线 和 取消 按钮，直到 电源 按钮开始闪烁，待其闪烁几秒钟后即可将准备就绪的打印机连接到网络。
通过 Wi-Fi Protected Setup (WPS) 模式连接打印机		按住 无线 按钮，直到蓝色指示灯开始闪烁，然后按下路由器上的 WPS 按钮。 无线 按钮常亮即表示打印机已连接。
打印网络测试报告和网络配置页面		同时按 信息 和 无线 按钮。

 请访问 HP 无线打印中心，网址为：www.hp.com/go/wirelessprinting。

注意：在软件安装过程中，仅当系统提示时，才可以使用 USB 电缆。

Windows® 用户须知：您还可以订购打印机软件 CD。请访问 www.support.hp.com。

与网络上的计算机和其他设备共享打印机

将打印机连接到无线网络后，您可以与同一网络上的多台计算机和移动设备共享打印机。请从 123.hp.com 下载 HP Smart 应用或打印机软件，然后为每台设备安装。

从 USB 连接转换为无线连接

进一步了解：www.hp.com/go/usbtowifi。

在没有路由器的情况下通过无线方式使用打印机 (Wi-Fi Direct)

要打印 Wi-Fi Direct 指南，请同时按**信息**按钮  和**重新开始**按钮 。

进一步了解：www.hp.com/go/wifidirectprinting。

此产品设计用于开放环境（例如：在家庭环境中，不连接到公共 Internet），让环境中的任何人都可访问和使用打印机。因此，Wi-Fi Direct 设置默认处于“自动”模式，没有管理员密码，从而允许处于无线范围内的任何人连接和访问打印机的所有功能与设置。如果希望提高安全级别，HP 建议将 Wi-Fi Direct 连接方式从“自动”改成“手动”，并设置管理员密码。

基本故障排除

- 请确保您从 123.hp.com 下载了最新的 HP Smart 应用或打印机软件，并已为每台设备安装。
- 如果使用 USB 电缆，请确保电缆连接牢固，打印机设置为默认打印机。
- 如果使用无线连接将计算机连接至打印机，请确保打印机与从其进行打印的设备处在同一网络。有关详细信息，请访问 www.hp.com/go/wifihelp。

Windows® 用户须知：如需修复常见打印机问题，请访问 HP 诊断工具，网址为：www.hp.com/go/tools。

进一步了解



产品支持



HP 移动打印

在《使用手册》的“技术信息”部分中获取其他帮助并查找通告、环保和法规信息，包括欧盟管制通告和合规性声明：www.hp.com/support/dj2600。

打印机注册：www.register.hp.com。

符合性声明：www.hp.eu/certificates。

墨水使用：www.hp.com/go/inkusage。

www.hp.com/support/dj2600 www.hp.com/go/mobileprinting

HP 产品	有限保修期限
软件媒体	90 天
打印机	1 年硬件质保
打印或墨盒	直到 HP 墨水用完，或到达印在墨盒上的“保修结束”日期，视何者为先。本保修不涵盖重新灌注，再加工、整修、误用，或被擅改的 HP 墨水产品。

A. 有限保修的范围

1. 本 HP 有限保修仅适用于 a) HP Inc.、其子公司、关联公司、授权经销商、授权分销商或国家/地区分销商销售或出租的 HP 品牌产品；b) 附带本 HP 有限保修的 HP 品牌产品。
2. HP Inc. (HP) 向最终用户客户保证，以上指定的 HP 产品在上述指定时期（以下简称“有限保修期限”）没有材料和工艺上的缺陷，“有限保修期限”自 HP 硬件产品初始引导期间首次被检测到开始，该日期称之为“初始启动日期”。另外，如果在该时间未检测到 HP 硬件产品，“有限保修期限”应自以下情况中两者之间较晚的那天算起：从 HP 购买或租赁之日，或自 HP 或 HP 授权服务提供商（如果适用）完成安装之日。
3. 对于软件产品，HP 的有限保修仅适用于无法执行编程指令的故障。HP 不保证产品工作时不会中断或无错误。
4. HP 的有限保修仅限于由正常使用产品而产生的缺陷，不适用于任何其他问题，包括以下原因而产生的问题
 - a. 不正确的维护或调整；
 - b. 使用非 HP 提供或支持的软件、介质、部件或耗材；
 - c. 在产品技术规格以外的条件下操作；
 - d. 未经授权的调整或误用。
5. 对于 HP 打印机产品，使用非 HP 墨盒或重新灌注的墨盒既不影响对客户的保修也不影响与客户签订的任何 HP 支持合同。但是如果打印机由于使用非 HP 墨盒、重新灌注的墨盒或过期的墨盒而发生故障或损坏，HP 在维修打印机时将根据具体故障或损坏，收取标准工时费和材料费。
6. 如果 HP 在适用的保修期内收到符合 HP 保修条件的任何产品的缺陷通知，HP 将自行决定对有缺陷的产品进行维修或更换。
7. 如果 HP 无法适时维修或更换符合 HP 保修条件的有缺陷产品，HP 将在接到缺陷通知后合理时间内，退回该产品的全额货款。
8. 在客户将有缺陷的产品退回 HP 之前，HP 不承担维修、更换或退款的义务。
9. 更换产品可以是与要更换的产品具有类似功能的全新或近似全新的产品。
10. HP 产品可能包含性能等同于新部件的再加工部件、组件或材料。
11. HP 的有限保修在任何销售保修范围内的 HP 产品的国家/地区均有效。可与授权的 HP 服务机构签订其他保修服务（如现场服务）合同，这些机构分布在由 HP 或授权进口商销售 HP 产品的国家/地区。

B. 有限保修

在当地法律允许范围内，HP 及其第三方供应商，对有关 HP 的产品，无论是以明示或默示的形式，均没有任何其他保修或条件并特别声明没有任何用于特定目的适销性、质量满意度以及适用性的默示保修或条件。

C. 责任限制

1. 在当地法规允许的范围内，本保修声明中提供的补偿是对用户的唯一补偿。
2. 在当地法规允许的范围内，除了本保修声明中特别规定的责任外，在任何情况下，无论是根据合同、民事侵权行为或其他法律准则，无论是否告知产生此类损失的可能性，HP 或其第三方供应商对直接、特殊、偶发、继发的损失概不承担责任。

D. 当地法律

1. 此保修声明赋予用户特定的法律权利。用户还可能拥有其他权利，具体情况视州（美国）、省（加拿大）及国家/地区（世界其他地方）而异。
2. 如果本保修声明与当地法规发生矛盾，则应视为已修改以便与当地法规保持一致。根据这类当地法规，本保修声明中的某些责任免除、除外事项和限制可能不适用于用户。