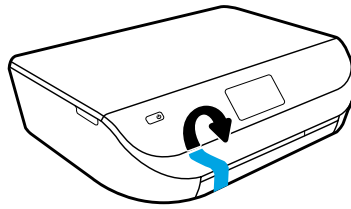
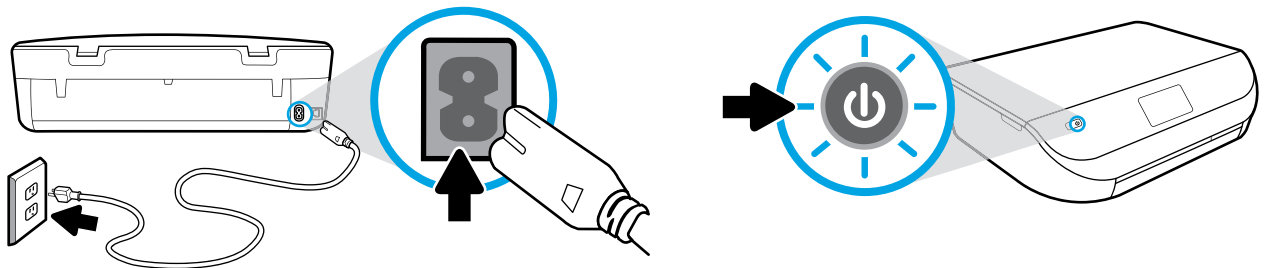


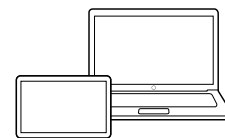

1



2

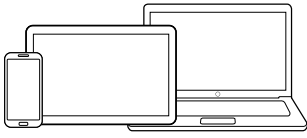


3



123.hp.com





123.hp.com

## EN Setup is easy at 123.hp.com

On your mobile device or computer enter **123.hp.com** in a web browser or scan the QR code to:

- Download and install the HP Smart app or printer software.
- Connect the printer to your network.
- Find instructions for installing ink and loading paper.
- Create an account or register your printer.

**i** Each mobile device or computer will need to install the HP Smart app or software from **123.hp.com** to print and scan.

**Need help? [www.hp.com/support/djia5000](http://www.hp.com/support/djia5000)**

**Note for Windows® users:** You may also order a printer software CD. Please visit **[www.support.hp.com](http://www.support.hp.com)**.

## TH สามารถตั้งค่าได้อย่างง่ายดายที่ 123.hp.com

บนอุปกรณ์เคลื่อนที่หรือคอมพิวเตอร์ของคุณให้ป้อน **123.hp.com** เข้าในเว็บเบราว์เซอร์ หรือสแกนคิวอาร์โค้ดเพื่อ:

- ดาวน์โหลดและติดตั้งแอป HP Smart หรือซอฟต์แวร์สำหรับเครื่องพิมพ์ของ HP
- เชื่อมต่อเครื่องพิมพ์เข้ากับเครือข่ายของคุณ
- ค้นหาคำแนะนำสำหรับการติดตั้งหมึกพิมพ์และการโหลดกระดาษ
- สร้างบัญชีหรือลงทะเบียนเครื่องพิมพ์ของคุณ

**i** จะต้องติดตั้งแอป HP Smart หรือซอฟต์แวร์จาก **123.hp.com** บนอุปกรณ์เคลื่อนที่หรือคอมพิวเตอร์แต่ละเครื่องเพื่อพิมพ์และสแกน

**ต้องการความช่วยเหลือหรือไม่ [www.hp.com/support/djia5000](http://www.hp.com/support/djia5000)**

**หมายเหตุสำหรับผู้ใช้ Windows®:** คุณยังสามารถสั่งซื้อซอฟต์แวร์สำหรับเครื่องพิมพ์ได้ด้วยเช่นกัน โปรดเข้าไปที่ **[www.support.hp.com](http://www.support.hp.com)**.

## ID Anda dapat mengeset dengan mudah di 123.hp.com

Pada perangkat seluler atau komputer Anda, masukkan **123.hp.com** ke browser web atau pindai kode QR untuk:

- Mengunduh dan menginstal aplikasi HP Smart atau perangkat lunak printer HP.
- Menyambungkan printer ke jaringan Anda.
- Menemukan petunjuk untuk memasang tinta dan memasukkan kertas.
- Membuat akun atau mendaftarkan printer Anda.

**i** Tiap perangkat seluler atau komputer perlu menginstal aplikasi HP Smart atau perangkat lunak HP dari **123.hp.com** untuk mencetak dan memindai.

**Butuh bantuan? [www.hp.com/support/djia5000](http://www.hp.com/support/djia5000)**

**Catatan untuk pengguna Windows®:** Anda juga dapat memesan CD perangkat lunak printer. Silakan kunjungi **[www.support.hp.com](http://www.support.hp.com)**.

## VI Cài đặt dễ dàng tại 123.hp.com

Trên thiết bị di động hoặc máy tính của bạn nhập địa chỉ **123.hp.com** vào một trình duyệt web hoặc chụp quét mã QR để:

- Tải về và cài đặt ứng dụng HP Smart hoặc phần mềm máy in.
- Kết nối máy in với mạng của bạn.
- Tìm hướng dẫn để cài đặt mực và nạp giấy.
- Tạo một tài khoản hoặc đăng ký máy in của bạn.

**i** Mỗi thiết bị di động hoặc máy tính sẽ cần cài đặt ứng dụng HP Smart hoặc phần mềm từ **123.hp.com** để in và scan.

**Cần trợ giúp? [www.hp.com/support/djia5000](http://www.hp.com/support/djia5000)**

**Người dùng Windows® lưu ý:** Bạn cũng có thể đặt hàng đĩa CD cài đặt phần mềm máy in. Vui lòng truy cập địa chỉ **[www.support.hp.com](http://www.support.hp.com)**.

? **[www.hp.com/support/djia5000](http://www.hp.com/support/djia5000)**



Windows is either a registered trademark or trademark of Microsoft Corporation in the United States and/or other countries. The Apple logo is a trademark of Apple Inc., registered in the U.S. and other countries. App Store is a service mark of Apple Inc. Android, Google Play, and the Google Play logo are trademarks of Google Inc.