

## 边缘指示灯灯光



保留备用

### 绿色脉冲

设备正在打开或关闭，或正在更新。

### 蓝色旋转

设备处于 Wi-Fi 设置模式。

### 淡蓝色常亮

设备已连接到 Wi-Fi 网络，可以进行打印作业。

### 琥珀色亮起或闪烁

出错。可能是连接断开或墨水/纸张安装不正确。




### 进纸指示灯

指示装入纸张的位置，以及是否出现纸张错误。

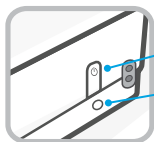
### 墨盒盖按钮


按下可打开盖子管理墨水。


## 图标按钮

-  **取消。** 亮起时按下可取消作业。
-  **信息。** 按下可打印与连接、Web 服务等相关的页面。
-  **重新开始。** 亮起时按下可继续作业。

## 背面按钮



 **打开/关闭**

 **Wi-Fi。** 按一下可打开或关闭 Wi-Fi。如果 HP Smart 应用找不到打印机，请按住此按钮 5 秒钟进入设置模式。看到边缘指示灯灯光呈蓝色旋转状态时，即表示打印机已处于设置模式，可使用应用进行连接。

进一步了解：[www.hp.com/support/tango](http://www.hp.com/support/tango)



本文所含信息如有更改，恕不另行通知。



2RY54-90063

Printed in [English]

Printed in [Simplified Chinese]

© Copyright 2018 HP Development Company, L.P.