



Användarhandbok

© Copyright 2019 HP Development Company,
L.P.

Windows är antingen ett registrerat varumärke
eller ett varumärke som tillhör Microsoft
Corporation i USA och/eller andra länder.

Informationen i detta dokument kan komma
att bli inaktuell utan föregående meddelande.
De enda garantier som gäller för HP-produkter
och -tjänster beskrivs i de uttryckliga garantier
som medföljer produkterna och tjänsterna.
Ingenting i detta dokument skall anses utgöra
en ytterligare garanti. HP ansvarar inte för
tekniska eller redaktionella fel i detta
dokument.

Första utgåvan: februari 2019

Dokumentartikelnummer: L56992-101

Innehåll






1 Lära känna tangentbordet	1
Specialtangenter	1
Åtgärdstangenter	2
Snabbtangenter	2
Knappar	5
Lampor	5
2 Tillgänglighet	6
Tillgänglighet	6
Hitta de tekniska verktyg du behöver	6
Vårt åtagande	6
International Association of Accessibility Professionals (IAAP)	6
Hitta de bästa hjälpmedlen	7
Bedömning av dina behov	7
Hjälpmedel för HP-produkter	7
Standarder och lagstiftning	8
Standarder	8
Mandat 376 – EN 301 549	8
Web Content Accessibility Guidelines (WCAG)	8
Lagstiftning och bestämmelser	9
USA	9
21st Century Communications and Video Accessibility Act (CVAA)	9
Kanada	9
Europa	10
Storbritannien	10
Australien	10
Hela världen	10
Användbara resurser och länkar om tillgänglighet	11
Organisationer	11
Utbildningsinstitutioner	11
Andra funktionsnedsättningsresurser	11
HP-länkar	11
Kontakta support	12

1 Lära känna tangentbordet

Specialtangenter



Tabell 1-1 Specialtangenter och deras beskrivningar

Komponent	Beskrivning
(1) Esc  esc-tangent	Visar systeminformation när den trycks ned i kombination med fn -tangenten.
(2) Åtgärdstangenter	Utför systemfunktioner som används ofta. Se Åtgärdstangenter på sidan 2 .
(3) Home  Startsidetangent	Flyttar markören till början av den aktuella raden i ett textredigeringsprogram.
(4) End  End-tangent	Flyttar markören till slutet av den aktuella raden i ett textredigeringsprogram.
(5) num lock -tangent	Växlar mellan navigeringsfunktion och numerisk funktion på den integrerade numeriska knappsatsen.
(6)  Windows®-tangent	Öppnar Startmenyn. OBS! Om du trycker på Windows-tangenten igen stängs Startmenyn.
(7) fn -tangent	Utför specifika funktioner när du kombinerar med en annan tangent.
(8)  Windows-programtangent	Visar alternativ för ett markerat objekt.
(9) Integrerad numerisk knappsats	En separat knappsats till höger om det alfabetiska tangentbordet. När du tryckt på num lock kan knappsatsen användas som ett externt numeriskt tangentbord.

Tabell 1-1 Specialtangenter och deras beskrivningar (fortsättning)

Komponent	Beskrivning
	OBS! Om knappsatsfunktionen är aktiv när datorn stängs av, aktiveras den när datorn startas igen.

Åtgärdstangenter

En åtgärdstangent utför följande funktioner, beroende på din dators operativsystem och det aktiva programmet. Det här avsnittet innehåller information om varje åtgärdstangent.

- ▲ För att använda en åtgärdstangent trycker du på och håller ned den tangenten.

Tabell 1-2 Åtgärdstangenter och deras beskrivningar

Knapp	Beskrivning
f1	Öppnar hjälpen.
f2	Byter namn på den markerade ikonen, filen eller mappen.
f3	Öppnar Sök.
f4	Öppnar adressfältet i en webbläsare.
f5	Uppdaterar webbsidan.
f6	Flyttar markören till adressfältet i en webbläsare.
f7	Öppnar funktionen Stavningskontroll.
f8	Öppnar Start-menyn i Windows. Det här kan användas för att starta om Windows i felsäkert läge.
f9	Skickar och tar emot e-post i Microsoft Outlook.
f10	Visar menyn i det aktiva programmet.
f11	Går in i och lämnar helskärmsläge i en webbläsare.
f12	Öppnar fönstret Spara som i Microsoft Word.



Snabbtangenter

En snabbtangent är en kombination av **fn**-tangenten och en annan tangent.














Så här använder du en snabbtangent:

- ▲ Tryck på **fn**-tangenten och tryck sedan på en av tangenterna som anges i tabellen nedan.









Tabell 1-3 Snabbtangenter och deras beskrivningar

Knapp	Beskrivning
Esc	Återställer standardinställningar. Tryck och håll in i fem sekunder.
	
	Öppnar mappen Den här datorn.

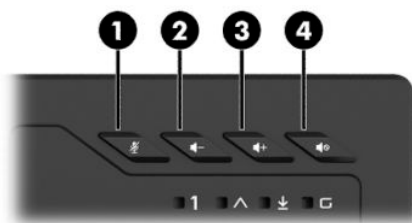
Tabell 1-3 Snabbtangenter och deras beskrivningar (fortsättning)

Knapp	Beskrivning
	Öppnar startsidan i din standardwebbläsare.
	Öppnar miniräknaren.
	Startar uppspelning av ljudkällan.
	Spelar upp det föregående spåret på en ljud-CD, eller det föregående avsnittet på en DVD- eller Blu-ray-skiva (BD).
	Spelar nästa spår på en ljud-CD eller nästa avsnitt på en DVD eller BD.
	Startar, pausar eller återupptar uppspelning av en ljud-CD, DVD eller BD.
	Stoppas uppspelningen av en ljud-CD, DVD eller BD.
	Låser alla tangenter.
	Låser Windows-tangenterna och startar spelläget.
M1	Stänger av bakgrundsbelysningsfunktionen för alla tangenter utom W, A, S, D samt de fyra riktningstangenterna.
M2	Stänger av bakgrundsbelysningsfunktionen för alla tangenter utom 1, 2, 3, 4, 5, 6, Q, W, E, R, A, S, D och F.
M3	Stänger av bakgrundsbelysningsfunktionen för alla tangenter utom bokstavstangenterna och de fyra riktningstangenterna.
CM1	Aktiverar anpassat bakgrundsbelysningsläge 1.
CM2	Aktiverar anpassat bakgrundsbelysningsläge 2.
Home 	Startar konfigurationen av ett anpassat bakgrundsbelysningsläge när den trycks in efter fn+cm1 eller fn+cm2 . Tryck på en tangent för att tända och släcka bakgrundsbelysningen.
End 	Avslutar och sparar konfigurationen av ett anpassat bakgrundsbelysningsläge.
 	Ändrar bakgrundsbelysningens mönster i följande cykel: <ul style="list-style-type: none">• Våg (standard)





Tabell 1-3 Snabbtangenter och deras beskrivningar (fortsättning)

Knapp	Beskrivning
	<ul style="list-style-type: none">• Regndroppe• Rullande• Pulserande• Regnbåge• Enstaka färg• Blinkar• Bakgrundsbelysning för tangenter aktiveras när den trycks in• Bakgrundsbelysning för tangenter inaktiveras när den trycks in• Enfärgad våg• Enfärgad rullning• Stjärnljus• Vattenfall
	Sänker hastigheten på bakgrundsbelysningens mönster med en nivå. Det finns fem nivåer.
	
	Ökar hastigheten på bakgrundsbelysningens mönster med en nivå. Det finns fem nivåer.
	
	Minskar bildskärmens ljusstyrka med en nivå. Det finns fem nivåer.
	
	Ökar bildskärmens ljusstyrka med en nivå. Det finns fem nivåer.
	

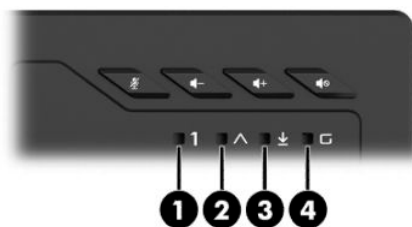
Knappar







Tabell 1-4 Knappar och deras beskrivningar

Komponent	Beskrivning
(1)  Ljudavstängningsknapp för mikrofon	Stänger av eller återställer mikrofonljudet.
(2)  Volymsänkingsknapp	Sänker högtalarvolymen stegvis när du håller ned knappen.
(3)  Volymhöjningsknapp	Höjer högtalarvolymen stegvis när du håller ned knappen.
(4)  Ljudavstängningsknapp	Stänger av eller återställer högtalarljudet.

Lampor



Tabell 1-5 Lampor och deras beskrivningar

Komponent	Beskrivning
(1)  Num Lock-lampa	På: Num Lock är på, vilket endast möjliggör tangentinmatning via den integrerade numeriska knappsatsen.
(2)  Caps lock-lampa	Tänd: Med caps lock-läget aktiverat skriver alla tangenter versalt.
(3)  Scroll Lock-lampa	På: Scroll Lock är aktiverat, vilket inaktiverar rullning.
(4)  Windows-låslampa	På: Windows-tangenten är inaktiverad och spelläget är aktivt.

2 Tillgänglighet

Tillgänglighet

HP satsar på att förena mångfald, gemenskap och arbete/fritid i företagets kärna så att det återspeglas i allt vi gör. Här är några exempel på hur vi omsätter våra ansträngningar för att skapa en inkluderande miljö som fokuserar på att förena människor kring teknikens kraft runt om i världen.

Hitta de tekniska verktyg du behöver

Tekniken kan frigöra din potential. Hjälpmedelsteknik röjer undan hinder och gör dig oberoende i hemmet, på jobbet och i samhället. Hjälpmedelsteknik bidrar till att öka, bibehålla och förbättra funktionerna hos elektronik och informationsteknik. Mer information finns i [Hitta de bästa hjälpmedlen på sidan 7](#).

Vårt åtagande

HP engagerar sig i att tillhandahålla produkter och tjänster som är tillgängliga för personer med funktionsnedsättning. Detta engagemang främjar vårt företags strävan efter mångfald och hjälper oss att säkerställa att teknikens fördelar är tillgängliga för alla.

Vårt tillgänglighetsmål är att designa, tillverka och marknadsföra produkter och tjänster som på ett effektivt sätt kan användas av alla, inklusive personer med funktionsnedsättning, antingen på fristående basis eller med lämpliga hjälpenheter.

För att uppnå detta mål innehåller vår policy för hjälpmedel sju huvudpunkter för att vägleda våra ageranden som företag. Alla chefer och anställda på HP förväntas främja dessa mål och deras genomförande i enlighet med sina respektive roller och ansvarsområden:

- Öka medvetenheten kring tillgänglighetsproblem inom företaget och tillhandahålla våra anställda den utbildning som behövs för att designa, tillverka, marknadsföra och leverera tillgängliga produkter och tjänster.
- Utveckla tillgänglighetsriktlinjer för produkter och tjänster samt hålla produktutvecklingsgrupper ansvariga för att implementera dessa riktlinjer så länge detta är möjligt på ett konkurrensmässigt, tekniskt och ekonomiskt plan.
- Låta personer med funktionsnedsättning delta i utvecklingen av tillgänglighetsriktlinjer samt i design- och testfasen för produkter och tjänster.
- Dokumentera tillgänglighetsfunktioner och tillgängliggöra information om våra produkter och tjänster för allmänheten i tillgängligt format.
- Skapa relationer med ledande leverantörer av hjälpmedel och lösningar.
- Främja intern och extern forskning och utveckling som kommer att förbättra hjälpmedel som är relevanta för våra produkter och tjänster.
- Främja och bidra till branschstandarder och riktlinjer för tillgänglighet.

International Association of Accessibility Professionals (IAAP)

IAAP är en ideell förening som verkar för framsteg inom tillgänglighetsbranschen genom nätverkande, utbildning och certifiering. Målet är att hjälpa yrkesverksamma inom tillgänglighetsbranschen att utveckla

och främja sina karriärer och att hjälpa organisationer att integrera tillgänglighet i sina produkter och sin infrastruktur.

HP är en av grundarna och sökte deltagande från andra organisationer för att förbättra tillgänglighetssituationen. Detta engagemang främjar företagets tillgänglighetsmål vad gäller design, tillverkning och marknadsföring av produkter och tjänster som kan användas av personer med funktionsnedsättning på ett effektivt sätt.

IAAP kommer att stärka vårt yrke genom global kontakt med individer, studenter och organisationer för att lära av varandra. Om du vill veta mer kan du besöka <http://www.accessibilityassociation.org> för att delta i onlineplattformen, prenumerera på nyhetsbrev och läsa om olika former av medlemskap.

Hitta de bästa hjälpmedlen

Alla, inklusive personer med funktionsnedsättning eller åldersrelaterade begränsningar, ska kunna kommunicera, uttrycka sig själva och koppla upp sig mot världen. HP engagerar sig i öka medvetenheten kring tillgänglighet inom HP och hos våra kunder och partner. Vare sig det gäller större typsnitt som är lättare för ögonen att läsa, röststyrning som låter händerna vila eller några andra hjälpmedel som underlättar en viss situation är det lättare att använda HPs produkter tack vare en mängd olika hjälpmedel. Hur väljer man?

Bedömning av dina behov

Tekniken kan frigöra din potential. Hjälpmedelsteknik röjer undan hinder och gör dig oberoende i hemmet, på jobbet och i samhället. Hjälpmedelsteknik bidrar till att öka, bibehålla och förbättra funktionerna hos elektronik och informationsteknologi.

Du kan välja bland många hjälpmedelsprodukter. Din bedömning av hjälpmedel låter dig utvärdera olika produkter, få svar på dina frågor och underlätta valet av den bästa lösningen för din situation. Du kommer att upptäcka att yrkespersoner för hjälpmedelsbedömningar kommer från många olika branscher, inklusive de som är licensierade eller certifierade inom sjukgymnastik, arbetsterapi, tal-/språkpatologi och andra yrkesområden. Övriga personer som inte är certifierade eller licensierade kan också tillhandahålla information om utvärdering. Du kommer att vilja fråga personen om dennes erfarenhet, expertis och avgifter för att avgöra om vederbörande lämpar sig för dina behov.

Hjälpmedel för HP-produkter

Följande länkar tillhandahåller information om tillgänglighetsfunktioner och hjälpmedel som, om tillämpligt, finns i olika HP-produkter. Dessa resurser hjälper dig att välja de hjälpmedelsfunktioner och -produkter som lämpar sig bäst för din situation.

- [HP Elite x3–Tillgänglighetsalternativ \(Windows 10 Mobile\)](#)
- [HP-datorer–Tillgänglighetsalternativ i Windows 7](#)
- [HP-datorer–Tillgänglighetsalternativ i Windows 8](#)
- [HP-datorer–Tillgänglighetsalternativ i Windows 10](#)
- [HP Slate 7-surfplattor–Aktivera tillgänglighetsfunktioner på din HP-surfplatta \(Android 4.1/Jelly Bean\)](#)
- [HP SlateBook-datorer–Aktivera tillgänglighetsfunktioner \(Android 4.3, 4.2/Jelly Bean\)](#)
- [HP Chromebook-datorer–Aktivera tillgänglighetsfunktioner på din HP Chromebook eller Chromebox \(Chrome OS\)](#)
- [HP-shopping–Tillbehör för HP-produkter](#)

Mer hjälp kring tillgänglighetsfunktionerna för din HP-produkt finns på [Kontakta support på sidan 12](#).

Ytterligare länkar till externa partner och leverantörer som kan tillhandahålla ytterligare hjälp:

- [Microsofts tillgänglighetsinformation \(Windows 7, Windows 8, Windows 10, Microsoft Office\)](#)
- [Tillgänglighetsinformation om Googles produkter \(Android, Chrome, Google-appar\)](#)
- [Hjälpmedel sorterade efter typ av nedsättning](#)
- [Hjälpmedel sorterade efter typ av produkt](#)
- [Hjälpmedelförsäljare med produktbeskrivningar](#)
- [Assistive Technology Industry Association \(ATIA\)](#)

Standarder och lagstiftning

Standarder

Avsnitt 508 i den amerikanska förordningen Federal Acquisition Regulation (FAR) skapades av organisationen U.S. Access Board för att skapa diskussion kring åtkomst till informations- och kommunikationsteknik (IKT) för personer med nedsatt fysisk, sensorisk eller kognitiv förmåga. Standarderna innehåller tekniska kriterier som är specifika för olika sorters tekniker liksom prestandabaserade krav som fokuserar på funktionsmöjligheter hos de produkter som omfattas. Specifika kriterier omfattar programvaror och operativsystem, webbaserade informationstjänster och program, datorer, telekommunikationsprodukter, video och multimedia samt fristående slutna produkter.

Mandat 376 – EN 301 549

Standarden EN 301 549 skapades av EU inom mandat 376 som grundval för ett onlinebaserat verktygskit för offentlig upphandling av IKT-produkter. Standarden föreskriver tillgänglighetskraven relaterade till IKT-produkter och -tjänster tillsammans med en beskrivning av testförfarandena och utvärderingsmetoden för varje tillgänglighetskrav.

Web Content Accessibility Guidelines (WCAG)

Web Content Accessibility Guidelines (WCAG, vägledning för webbutveckling) från W3C:s Web Accessibility Initiative (WAI, initiativ för tillgänglighet på webben) hjälper webbdesigner och utvecklare att utforma sina webbplatser på ett sätt som bättre tillgodoser behoven hos personer med funktionsnedsättning eller åldersrelaterade begränsningar. WCAG främjar tillgänglighet för allt webbinnehåll (text, bilder, ljud och video) och webbapplikationer. WCAG kan testas noggrant, är lätt att förstå och använda och ger webbutvecklare flexibilitet för innovation. WCAG 2.0 har också godkänts som [ISO/IEC 40500:2012](#).

WCAG berör specifikt hinder kring åtkomst till webben som drabbar personer med nedsatt visuell, audiell, fysisk, kognitiv och neurologisk förmåga samt av äldre webbanvändare med tillgänglighetsbehov. WCAG 2.0 tillhandahåller särskilda egenskaper för tillgängligt innehåll:

- **Förnimbar** (till exempel genom att ta hänsyn till textalternativ till bilder, undertexter för ljud, anpassningar för presentationer och färgkontraster)
- **Användbar** (genom att ta hänsyn till tangentbordsåtkomst, färgkontrast, inmatningstid, undvikande av krampanfall samt navigerbarhet)
- **Begriplig** (genom att ta hänsyn till läsbarhet, förutsägbarhet och inmatningshjälp)
- **Robust** (till exempel genom att ta hänsyn till kompatibilitet med hjälpmedel)

Lagstiftning och bestämmelser

Tillgängligheten för IT och information har blivit allt viktigare inom lagstiftningen. Det här avsnittet innehåller länkar till information om viktiga lagar, förordningar och standarder.

- [USA](#)
- [Kanada](#)
- [Europa](#)
- [Storbritannien](#)
- [Australien](#)
- [Hela världen](#)

USA

Avsnitt 508 i Rehabilitation Act anger att verksamheter måste identifiera relevanta standarder för anskaffande av IKT, utföra marknadsundersökningar för att fastställa beståndet av tillgängliga produkter och tjänster samt dokumentera resultaten av sin marknadsundersökning. Följande resurser innehåller hjälp relaterad till kraven i avsnitt 508:

- www.section508.gov
- [Köp hjälpmedel](#)

U.S. Access Board uppdaterar för närvarande standarderna i avsnitt 508. Detta åtagande kommer att beröra nya tekniker och övriga områden där standarderna är i behov av ändring. Mer information finns i [uppdateringen av avsnitt 508](#).

Avsnittet 255 i lagen Telecommunications Act kräver att telekommunikationsprodukter och -tjänster ska vara tillgängliga för personer med funktionsnedsättning. FCC-reglerna omfattar all maskinvaru- och programvarubaserad telefontnåtsutrustning samt telekommunikationsutrustning som används i hemmet eller på jobbet. Sådan utrustning inbegriper telefoner, trådlösa telefoner, faxar, telefonsvarare och personsökare. FCC-reglerna omfattar även grundläggande och särskilda telekommunikationstjänster, inklusive vanliga telefonsamtal, samtalskö, snabbuppringning, vidarekoppling, datoriserad upplysning, samtalsövervakning, samtalsidentifiering, samtalsspårning och återuppringning, liksom röstbrevlåda och interaktiva system för röstsvår som tillhandahåller menyer med olika val. Mer information finns i [informationsavsnitt 255 på Federal Communication Commission](#).

21st Century Communications and Video Accessibility Act (CVAA)

Lagen CVAA uppdaterar den nordamerikanska kommunikationslagen för att öka tillgängligheten för personer med funktionsnedsättning till modern kommunikation och uppdaterar tillgänglighetslagarna som antogs under 80- och 90-talet till att inbegripa nya digitala innovationer, bredband och mobil kommunikation. Bestämmelser genomdrivs av FCC och dokumenteras som 47 CFR del 14 och del 79.

- [FCC-handboken på CVAA](#)

Andra nordamerikanska direktiv och initiativ

- [Americans with Disabilities Act \(ADA\), Telecommunications Act, Rehabilitation Act med mera](#)

Kanada

Lagen Accessibility for Ontarians with Disabilities Act (lagen om tillgänglighet för invånare i Ontario med funktionsnedsättning) fastställdes för att utveckla och implementera tillgänglighetsstandarder för att göra varor, tjänster och inrättningar tillgängliga för invånare i Ontario med funktionsnedsättning samt låta personer med funktionsnedsättning delta i utvecklingen av sådana tillgänglighetsstandarder. Den första

standarden i AODA är kundtjänststandarden. Därutöver utvecklas även standarder för transport, anställning, information och kommunikation. AODA gäller för Ontarios myndigheter, deras lagstiftande församling, samtliga organisationer inom den offentliga sektorn liksom alla personer eller organisationer som tillhandahåller varor, tjänster eller inrättningar för allmänheten eller annan tredje part som har minst en anställd i Ontario. Tillgänglighetsåtgärder måste implementeras senast den 1 januari 2025. Mer information finns i lagen [Accessibility for Ontarians with Disability Act \(AODA\)](#).

Europa

EU-mandat 376 ETSI teknisk rapport ETSI DTR 102 612: "Mänskliga faktorer; Europeiska tillgänglighetskrav för offentlig upphandling av produkter och tjänster inom IKT (Europeiska kommissionens mandat 376, fas 1)" har publicerats.

Bakgrund: De tre europeiska standardiseringsorganisationerna har etablerat två parallella projektteam som utför det arbete som föreskrivs i EU:s "mandat 376 till CEN, CENELEC och ETSI" i syfte att främja tillgänglighetskraven för offentlig upphandling av produkter och tjänster inom IKT".

Specialistgruppen "ETSI TC Human Factors Specialist Task Force 333" har utvecklat ETSI DTR 102 612. Mer information om arbetet som utförs av STF333 (t.ex. villkor, specifikation för detaljerade arbetsuppgifter, tidsplan för arbetet, tidigare utkast, lista över mottagna kommentarer och sätt att kontakta specialistgruppen) finns hos [Special Task Force 333](#).

Delarna som berör bedömningen av lämpliga scheman för test och överensstämmelse utfördes av ett parallellt projekt som beskrivs detaljerat i CEN PT/BT/WG185. Mer information finns på webbplatsen för CEN:s projektteam. De två projekten koordineras noga.

- [CEN:s projektteam](#)
- [Europeiska kommissionens mandat för e-tillgänglighet \(PDF 46 KB\)](#)

Storbritannien

Disability Discrimination Act från 1995 (DDA) antogs för att säkerställa att webbplatser är tillgängliga för blinda och funktionsnedsatta personer i Storbritannien.

- [W3C-policyer i Storbritannien](#)

Australien

Australiens regering har meddelat sin plan att implementera direktivet [Web Content Accessibility Guidelines 2.0](#).


Alla australiensiska myndighetswebbplatser kommer att behöva Level A-överensstämmelse år 2012 och Double A-överensstämmelse år 2015. Den nya standarden ersätter WCAG 1.0, som introducerades som ett obligatoriskt krav för verksamheter år 2000.

Hela världen

- [JTC1 Special Working Group on Accessibility \(SWG-A\)](#)
- [G3ict: The Global Initiative for Inclusive ICT](#)
- [Italiensk tillgänglighetslagstiftning](#)
- [W3C Web Accessibility Initiative \(WAI\)](#)

Användbara resurser och länkar om tillgänglighet

Följande organisationer kan vara bra resurser för information om funktionsnedsättning och åldersrelaterade begränsningar.

 **OBS!** Listan är inte fullständig. Dessa organisationer visas endast i informativt syfte. HP tar inget ansvar för information eller kontakter som du kan hitta på Internet. Förteckningen på den här sidan innebär inget godkännande av HP.

Organisationer

- American Association of People with Disabilities (AAPD)
- The Association of Assistive Technology Act Programs (ATAP)
- Hearing Loss Association of America (HLAA)
- Information Technology Technical Assistance and Training Center (ITTATC)
- Lighthouse International
- National Association of the Deaf
- National Federation of the Blind
- Rehabilitation Engineering & Assistive Technology Society of North America (RESNA)
- Telecommunications for the Deaf and Hard of Hearing, Inc. (TDI)
- W3C Web Accessibility Initiative (WAI)

Utbildningsinstitutioner

- California State University, Northridge, Center on Disabilities (CSUN)
- University of Wisconsin – Madison, Trace Center
- University of Minnesota Computer Accommodations Program

Andra funktionsnedsättningsresurser

- ADA (Americans with Disabilities Act) Technical Assistance Program
- Business & Disability network
- EnableMart
- European Disability Forum
- Job Accommodation Network
- Microsoft Enable
- U.S. Department of Justice – A Guide to disability rights Laws

HP-länkar

[Vårt kontaktformulär](#)

[HPs guide för komfort och säkerhet](#)

[HPs försäljning för offentlig sektor](#)

Kontakta support



OBS! Supporten ges endast på engelska.

- Kunder som är döva eller har kraftigt nedsatt hörsel som har frågor om teknisk support eller tillgänglighet gällande HPs produkter:
 - Använd TRS/VRS/WebCapTel för att ringa +1 (877) 656-7058 vardagar 06:00–21:00, Mountain Standard Time.
- Kunder med andra funktionsnedsättningar eller åldersrelaterade begränsningar som har frågor om teknisk support eller tillgänglighet gällande HPs produkter kan välja ett av följande alternativ:
 - Ring +1 (888) 259-5707 vardagar 06:00–21:00, Mountain Standard Time.
 - Fyll i [kontaktformuläret för personer med funktionsnedsättning eller åldersrelaterade begränsningar](#).