



Käyttöopas

© Copyright 2019 HP Development Company,
L.P.

Windows on Microsoft Corporationin
rekisteröity tavaramerkki tai tavaramerkki
Yhdysvalloissa ja/tai muissa maissa.

Tässä olevat tiedot voivat muuttua ilman
ennakoilmoitusta. Ainoat HP:n tuotteita ja
palveluja koskevat takuut mainitaan erikseen
kyseisten tuotteiden ja palveluiden mukana
toimitettavissa takuehdoissa. Tässä
aineistossa olevat tiedot eivät oikeuta
lisätakuihin. HP ei vastaa tässä esiintyvistä
mahdollisista teknisistä tai toimituksellisista
virheistä tai puutteista.

Ensimmäinen painos: helmikuu 2019

Oppaan osanumero: L56992-351

Sisällysluettelo

1 Perehtyminen näppäimistöön	1
Erikoisnäppäimet	1
Toimintinäppäimet	2
Pikanäppäimet	2
Painikkeet	5
Merkkivalot	5
2 Esteettömyys	6
Esteettömyys	6
Sopivien työkalujen löytäminen	6
Sitouksemme	6
International Association of Accessibility Professionals (IAAP)	6
Parhaiden avustavien tekniikoiden löytäminen	7
Tarpeiden arviointi	7
HP-tuotteiden esteettömyysominaisuudet	7
Standardit ja lainsäädäntö	8
Standardit	8
Mandaatti 376 – EN 301 549	8
Web Content Accessibility Guidelines (WCAG)	8
Lainsäädäntö ja säädökset	9
Yhdysvallat	9
21st Century Communications and Video Accessibility Act (CVAA)	9
Kanada	10
Eurooppa	10
Yhdistynyt kuningaskunta	10
Australia	10
Koko maailma	10
Hyödyllisiä esteettömyyteen liittyviä resursseja ja linkkejä	11
Organisaatiot	11
Koulutusinstituutiot	11
Muita esteettömyyteen liittyviä resursseja	11
HP-linkit	11
Yhteyden ottaminen tukeen	12

1 Perehtyminen näppäimistöön

Erikoisnäppäimet



Taulukko 1-1 Erikoisnäppäimet ja niiden kuvaukset

Osa	Kuvaus
(1) Esc 	esc-näppäin Näyttää järjestelmätiedot, kun sitä painetaan yhdessä fn-näppäimen kanssa.
(2)	Toimintonäppäimet Käynnistävät usein käytettyjä järjestelmän toimintoja. Katso kohta Toimintonäppäimet sivulla 2 .
(3) Home 	Home-näppäin Siirtää kohdistimen nykyisen rivin alkuun tekstieditorissa.
(4) End 	End-näppäin Siirtää kohdistimen nykyisen rivin loppuun tekstieditorissa.
(5)	num lock -näppäin Vaihtaa kiinteän numeronäppäimistön navigointitoimintojen ja numeeristen toimintojen välillä.
(6) 	Windows®-näppäin Avaa Aloitusvalikon. HUOMAUTUS: Windows-näppäimen painaminen uudelleen sulkee Aloitusvalikon.
(7)	fn-näppäin Käynnistää tiettyjä toimintoja, kun sitä painetaan yhdessä toisen näppäimen kanssa.
(8) 	Windows-sovellusnäppäin Näyttää valittuun objektiin liittyvät toiminnot.
(9)	Kiinteä numeronäppäimistö Erillinen näppäimistö kirjainnäppäimistön oikealla puolella. Kun num lock on painettuna, näppäimistöä voidaan käyttää ulkoisen numeronäppäimistön tapaan.

Taulukko 1-1 Erikoisnäppäimet ja niiden kuvaukset (jatkoa)

Osa	Kuvaus
	HUOMAUTUS: Jos numeronäppäimistötoiminto on aktiivinen tietokoneen ollessa sammuksissa, toiminto otetaan uudelleen käyttöön, kun tietokone käynnistetään seuraavan kerran.

Toimintonäppäimet

Toimintonäppäin suorittaa seuraavat toiminnot riippuen tietokoneen käyttöjärjestelmästä ja aktiivisesta ohjelmasta. Tässä osiossa on tiedot kustakin toimintonäppäimestä.

- ▲ Suorita toiminto pitämällä haluamaasi toimintonäppäintä alaspainettuna.

Taulukko 1-2 Toimintonäppäimet ja niiden kuvaukset

Näppäin	Kuvaus
f1	Avaa Ohjeen.
f2	Nimeää korostetun kuvakkeen, tiedoston tai kansion uudelleen.
f3	Avaa hakutoiminnon.
f4	Avaa verkkoselaimen osoiterivin.
f5	Päivittää verkkosivun.
f6	Siirtää kohdistimen verkkoselaimen osoiteriville.
f7	Avaa oikeinkirjoituksen tarkistuksen.
f8	Avaa Windowsin käynnistysvalikon. Tämän avulla Windows voidaan käynnistää vikasietotilassa.
f9	Lähettaa ja vastaanottaa sähköpostit Microsoft Outlookissa.
f10	Näyttää aktiivisen ohjelman valikon.
f11	Avaa verkkoselaimen koko ruudun tilan tai poistuu siitä.
f12	Avaa Tallenna nimellä -ikkunan Microsoft Wordissa.



Pikanäppäimet

Pikanäppäin on fn-näppäimen ja toisen näppäimen yhdistelmä.














Voit käyttää pikanäppäimiä seuraavasti:

- ▲ Paina fn-näppäintä ja yhtä seuraavassa taulukossa luetelluista näppäimistä.









Taulukko 1-3 Pikanäppäimet ja niiden kuvaukset

Näppäin	Kuvaus
Esc	Palauttaa oletusasetukset. Pidä painiketta painettuna viiden sekunnin ajan.
	
	Avaa Oma tietokone -kansion.

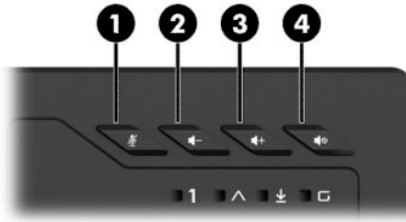
Taulukko 1-3 Pikanäppäimet ja niiden kuvaukset (jatkoa)

Näppäin	Kuvaus
	Avaa oletusverkkoselaimesi kotisivun.
	Avaa laskimen.
	Aloittaa äänilähteen toistamisen.
	Toistaa CD-levyn edellisen raidan tai DVD- tai Blu-ray (BD) -levyn edellisen osan.
	Toistaa CD-äänilevyn seuraavan kappaleen tai DVD- tai BD-levyn seuraavan osan.
	Käynnistää tai keskeyttää CD-äänilevyn, DVD-levyn tai BD-levyn toiston tai jatkaa sitä.
	Lopettaa ääni-CD:n, DVD:n tai BD-levyn toistamisen.
	Lukitsee kaikki näppäimet.
	Lukitsee Windows-näppäimen ja käynnistää pelitilan.
M1	Sammuttaa taustavalon kaikista näppäimistä paitsi W-, A-, S-, D- ja nuolinäppäimistä.
M2	Sammuttaa taustavalon kaikista näppäimistä paitsi näppäimistä 1, 2, 3, 4, 5, 6, Q, W, E, R, A, S, D ja F.
M3	Sammuttaa taustavalon kaikista näppäimistä paitsi kirjaimista ja nuolinäppäimistä.
CM1	Ottaa käyttöön mukautetun taustavalotilan 1.
CM2	Ottaa käyttöön mukautetun taustavalotilan 2.
Home 	Aloittaa mukautetun taustavalotilan määrittämisen, kun ensin painetaan fn+cm1 tai fn+cm2 ja sitten tätä. Ota taustavalo käyttöön tai poista se käytöstä painamalla näppäintä.
End 	Lopettaa ja tallentaa mukautetun taustavalotilan määrittämyksen.
 	Vaihtaa taustavalotoimintoa seuraavassa järjestyksessä: <ul style="list-style-type: none">• Aalto (oletus)



Taulukko 1-3 Pikanäppäimet ja niiden kuvaukset (jatkoa)

Näppäin	Kuvaus
	<ul style="list-style-type: none">• Vesipisara• Liukuva• Vilkkuva• Sateenkaari• Yksi väri• Hitaasti vilkkuva• Näppäimen taustavalo kytkeytyy päälle painettaessa• Näppäimen taustavalo kytkeytyy pois painettaessa• Yksivärinen aalto• Yksivärinen liukuva• Tähtien loiste• Vesiputous
	Hidastaa taustavalotoimintoa yhden tason. Tasoja on viisi.
	
	Nopeuttaa taustavalotoimintoa yhden tason. Tasoja on viisi.
	
	Vähentää näytön kirkkautta yhden tason. Tasoja on viisi.
	
	Lisää näytön kirkkautta yhden tason. Tasoja on viisi.
	


Painikkeet







Taulukko 1-4 Painikkeet ja niiden kuvaukset

Osa	Kuvaus
(1)  Mikrofonin mykistyspainike	Mykistää tai palauttaa mikrofonin äänen.
(2)  Äänenvoimakkuuden vähennyspainike	Vähentää kaiuttimen äänenvoimakkuutta asteittain, kun pidät tätä painiketta painettuna.
(3)  Äänenvoimakkuuden lisäyspainike	Lisää kaiuttimen äänenvoimakkuutta asteittain, kun pidät tätä painiketta painettuna.
(4)  Äänen mykistyspainike	Mykistää tai palauttaa kaiuttimen äänen.

Merkkivalot



Taulukko 1-5 Merkkivalot ja niiden kuvaukset

Osa	Kuvaus
(1)  Num lock -merkkivalo	Valo palaa: Num lock on päällä, eli integroitu numeronäppäimistö toimii numeroina.
(2)  Caps lock (aakkoslukko) -merkkivalo	Valo palaa: Caps lock on käytössä ja kirjoitettu teksti muuttuu isoiksi kirjaimiksi.
(3)  Scroll lock -merkkivalo	Valo palaa: Scroll lock on käytössä, eli vieritys on poistettu käytöstä.
(4)  Windows-lukitusmerkkivalo	Valo palaa: Windows ei ole käytössä ja pelitila on päällä.

2 Esteettömyys

Esteettömyys

HP:n tavoitteena on, että monimuotoisuus, syrjimättömyys ja tasapainoinen työn ja muun arjen suhde ovat kiinteä osa yrityksemme toimintaa, ja siksi haluamme niiden näkyvän kaikessa, mitä teemme. Tässä on esimerkkejä siitä, miten ihmisten väliset erot auttavat meitä luomaan tasapuolisen ympäristön, jossa kaikki voivat hyödyntää tekniikan etuja.

Sopivien työkalujen löytäminen

Tekniikka auttaa ihmisiä vapauttamaan täyden potentiaalinsa. Avustava tekniikka poistaa esteitä ja auttaa ihmisiä toimimaan itsenäisesti kotona, työpaikalla ja osana yhteisöä. Avustava tekniikka auttaa laajentamaan, ylläpitämään ja parantamaan laitteiden ja tietotekniikan toimintoja. Saat lisätietoja täältä: [Parhaiden avustavien tekniikoiden löytäminen sivulla 7.](#)

Sitoumuksemme

HP on sitoutunut toimittamaan tuotteita ja palveluja, jotka ovat vammaisten henkilöiden käytettävissä. Tämä sitoumus on osa yrityksemme monimuotoisuutta koskevia tavoitteita ja auttaa meitä varmistamaan, että kaikki voivat hyötyä tekniikan eduista.

Esteettömyystavoitteenamme on suunnitella, tuottaa ja markkinoida tuotteita ja palveluja, jotka soveltuvat niin vammaisten kuin kaikkien muidenkin käyttöön joko itsenäisesti tai asianmukaisten apulaitteiden kanssa.

Tavoitteen saavuttamiseksi olemme määritelleet tässä avustavien tekniikoiden käytännössä seitsemän avainasemassa olevaa päämäärää, jotka ohjaavat yrityksemme toimintaa. Kaikkien HP:n päälliköiden ja työntekijöiden odotetaan hyväksyvän nämä päämäärät ja tukevan niiden toteutumista rooliensa ja vastuualueidensa mukaisesti:

- Levitä tietoa esteettömyysongelmista yrityksemme sisällä ja tarjoa työntekijöille koulutusta, jota esteettömien tuotteiden ja palvelujen suunnittelu, tuottaminen ja markkinointi edellyttää.
- Kehitä tuotteita ja palveluja varten esteettömyysohjeistuksia ja varmista, että tuotekehitysryhmät noudattavat niitä aina, kun se on kilpailullisesti, teknisesti ja taloudellisesti mahdollista.
- Auta vammaisia henkilöitä osallistumaan esteettömyysohjeistusten laatimiseen sekä tuotteiden ja palvelujen suunnitteluun ja testaamiseen.
- Dokumentoi esteettömyystoiminnot ja jaa tuotteitamme ja palvelujamme koskevia tietoja julkisesti esteettömässä muodossa.
- Luo suhteita johtaviin avustavien tekniikoiden ja ratkaisujen tarjoajiin.
- Tue sisäistä ja ulkoista tutkimus- ja kehitystyötä, joka parantaa tuotteidemme ja palvelujemme kannalta tärkeitä avustavia tekniikoita.
- Tue ja edesauta koko alaa koskevien esteettömyysstandardien ja -ohjeistusten kehittämistä.

International Association of Accessibility Professionals (IAAP)

IAAP on voittoa tuottamaton järjestö, jonka tavoitteena on edesauttaa ammattimaista esteettömyyden kehitystyötä verkostoinnin, koulutuksen ja sertifiointin avulla. Se haluaa auttaa esteettömyyden parissa

työskenteleviä ammattilaisia kehittymään ja etenemään urallaan sekä tarjota organisaatioille paremmat edellytykset esteettömyysasioiden huomioimiseen tuotteissa ja infrastruktuurissa.

HP on yksi järjestön perustajajäsenistä. Liityimme toimintaan muiden organisaatioiden kanssa voidaksemme olla avuksi esteettömyysalan kehittämisessä. Tämä sitoumus tukee yrityksemme esteettömyystavoitetta, jonka mukaan suunnittelemme, tuotamme ja markkinoimme tuotteita ja palveluja, joita vammaiset henkilöt voivat käyttää tehokkaasti.

IAAP vahvistaa ammattikuntamme toimintaa maailmanlaajuisesti auttamalla yksityishenkilöitä, opiskelijoita ja organisaatioita tavoittamaan toisensa ja oppimaan toisiltaan. Jos haluat lisätietoja, käy sivustolla <http://www.accessibilityassociation.org> ja liity verkkoyhteisöön, tilaa uutiskirje sekä lue lisää jäsenyysvaihtoehdoista.

Parhaiden avustavien tekniikoiden löytäminen

Kaikkien pitäisi voida kommunikoida muiden kanssa, ilmaista itseään ja saada yhteys ympäröivään maailmaan vammoista ja iästä johtuvista rajoituksista huolimatta. Olemme sitoutuneet levittämään tietoa esteettömyydestä niin HP:n sisällä kuin asiakkaidemme ja yhteistyökumppaniemme keskuudessakin. HP:n tuotteissa on monia käyttöä helpottavia ominaisuuksia, jotka on suunniteltu tiettyjä tarpeita varten. Näitä ovat esimerkiksi suuret ja helppolukuiset fontit ja käsille lepohetken antava puheentunnistus. Miten osaat valita oikeanlaiset tekniikat?

Tarpeiden arviointi

Tekniikan avulla voit vapauttaa potentiaalisi. Avustava tekniikka poistaa esteitä ja auttaa ihmisiä toimimaan itsenäisesti kotona, työpaikalla ja osana yhteisöä. Avustava tekniikka (AT) auttaa laajentamaan, ylläpitämään ja parantamaan laitteiden ja tietotekniikan toimintoja.

Valittavissa on useita AT-tuotteita. AT-arvioinnin pitäisi auttaa sinua tutustumaan erilaisiin tuotteisiin, valitsemaan helpommin juuri sinun tilanteeseesi sopivan ratkaisun ja vastata kysymyksiisi. AT-arviointeja suorittavat useiden eri alojen pätevät asiantuntijat, ja heistä monilla on lupa tai kelpoisuus toimia esimerkiksi fysioterapeuttina, toimintaterapeuttina tai logopedinä. Arviointitietoja voivat tarjota myös ihmiset, joilla ei ole virallista pätevyyttä. Kysy arvioijaltasi tämän kokemuksesta ja pätevyyksistä sekä veloitetavista maksuista, jotta voit todeta, vastaavatko ne tarpeitasi.

HP-tuotteiden esteettömyysominaisuudet

Seuraavat linkit sisältävät tietoja esteettömyysominaisuuksista ja avustavista tekniikoista, joita käytetään (soveltuvien osien) useissa HP-tuotteissa. Nämä resurssit auttavat sinua valitsemaan tilanteeseesi sopivat avustavat tekniikat ja tuotteet.

- [HP Elite x3 – esteettömyysasetukset \(Windows 10 Mobile\)](#)
- [HP-tietokoneet – Windows 7 -esteettömyysasetukset](#)
- [HP-tietokoneet – Windows 8 -esteettömyysasetukset](#)
- [HP-tietokoneet – Windows 10 -esteettömyysasetukset](#)
- [HP Slate 7 -tabletit – HP-tabletin \(Android 4.1 tai Jelly Bean\) esteettömyysominaisuuksien ottaminen käyttöön](#)
- [HP SlateBook -tietokoneet – esteettömyysominaisuuksien ottaminen käyttöön \(Android 4.2, 4.3 tai Jelly Bean\)](#)
- [HP Chromebook -tietokoneet – HP Chromebookin tai Chromeboxin \(Chrome OS\) esteettömyysominaisuuksien ottaminen käyttöön](#)
- [HP Shopping – HP-tuotteiden oheislaitteet](#)

Jos tarvitset tukea HP-tuotteesi esteettömyysominaisuuksien käyttöön, katso [Yhteyden ottaminen tukeen sivulla 12](#).

Linkejä lisätukea mahdollisesti tarjoavien ulkoisten yhteistyökumppanien tai toimittajien palveluihin:

- [Microsoftin esteettömyystiedot \(Windows 7, Windows 8, Windows 10, Microsoft Office\)](#)
- [Google-tuotteiden esteettömyystiedot \(Android, Chrome, Google Apps\)](#)
- [Avustavat tekniikat rajoitteen mukaan](#)
- [Avustavat tekniikat tuotteen mukaan](#)
- [Avustavien tekniikoiden toimittajat ja tuotekuvaukset](#)
- [Assistive Technology Industry Association \(ATIA\)](#)

Standardit ja lainsäädäntö

Standardit

U.S. Access Board laati julkisia hankintoja koskevan Federal Acquisition Regulation -säädöksen (FAR) kohdan 508 standardit voidakseen parantaa tieto- ja viestintätekniikan (Information and Communication Technology, ICT) saatavuutta henkilöille, joilla on fyysisiä, aisteihin liittyviä tai kognitiivisia vammoja. Standardeissa määritellään erilaisia tekniikoita koskevat tekniset ehdot sekä suorituskykyyn liittyvät vaatimukset, jotka keskittyvät standardien piiriin kuuluvien tuotteiden toiminnallisuuteen. Yksittäiset ehdot koskevat ohjelmistosovelluksia ja käyttöjärjestelmiä, verkkopohjaisia tietoja ja sovelluksia, tietokoneita, televiestintätuotteita, videoita ja multimediaa sekä itsenäisesti toimivia suljettuja tuotteita.

Mandaatti 376 – EN 301 549

Euroopan unioni loi mandaattiin 376 liittyvän EN 301 549 -standardin perustaksi verkkotyökaluille, joita viranomaiset käyttävät ICT-tuotteiden hankinnassa. Standardissa määritellään ICT-tuotteiden ja -palvelujen esteettömyyttä koskevat toimintovaatimukset ja kuvaillaan kuhunkin vaatimukseen liittyviä testaus- ja arviointimenettelyjä.

Web Content Accessibility Guidelines (WCAG)

Web Content Accessibility Guidelines (WCAG) on osa W3C:n verkon esteettömyyteen keskittyvää Web Accessibility Initiative -hanketta (WAI). Se sisältää esteettömän verkkosisällön tekemiseen liittyviä ohjeita, joiden avulla suunnittelijat ja kehittäjät voivat ottaa paremmin huomioon henkilöt, joilla on erilaisia vammoja tai iästä johtuvia rajoituksia. WCAG auttaa tekemään kaikenlaisista verkkosisällöistä (teksti, kuvat, ääni ja video) ja verkkosovelluksista esteettömämpiä. WCAG on tarkasti testattavissa ja helposti ymmärrettävissä ja käytettävissä, ja se auttaa verkkokehittäjiä luomaan uusia ideoita joustavammin. WCAG 2.0 on hyväksytty myös [ISO/IEC 40500:2012](#) -standardiksi.

WCAG käsittelee erityisesti verkon käyttöä vaikeuttavia esteitä, joita kohtaavat ihmiset, joilla on näkö-, kuulo-, fyysisiä, kognitiivisia tai neurologisia vammoja tai iästä johtuvia rajoituksia. WCAG 2.0:ssa kuvaillaan esteettömän sisällön ominaisuudet:

- **Havaittava** (tämän toteutustapoja ovat esimerkiksi tekstivaihtoehtojen tarjoaminen kuvien ohella, tekstitettyt äänisisällöt, esitystavan mukautuvuus ja värikontrasti)
- **Hallittava** (huomioon tulee ottaa näppäimistön käyttömahdollisuus, värikontrasti, syötteiden ajoitus, sairaskohtausten välttäminen ja siirtymisen helppous)

- **Ymmärrettävä** (huomioon tulee ottaa luettavuus, ennakoitavuus ja tietojen syöttämisessä avustaminen)
- **Lujatekoinen** (huomioon tulee ottaa esimerkiksi yhteensopivuus avustavien tekniikoiden kanssa)

Lainsäädäntö ja säädökset

Tietotekniikan ja tietojen esteettömyydestä on tulossa lainsäädännön kannalta jatkuvasti tärkeämpi osa-alue. Tämä osio sisältää linkkejä tärkeitä lakeja, säädöksiä ja standardeja koskeviin tietoihin.

- [Yhdysvallat](#)
- [Kanada](#)
- [Eurooppa](#)
- [Yhdistynyt kuningaskunta](#)
- [Australia](#)
- [Koko maailma](#)

Yhdysvallat

Yhdysvaltojen Rehabilitation Act -lain kohdan 508 mukaan julkisten virastojen täytyy selvittää, mitkä standardit koskevat ICT-tuotteiden hankintaa, tarkistaa esteettömien tuotteiden ja palvelujen saatavuus markkinatutkimuksen avulla ja dokumentoida tehdyn markkinatutkimuksen tulokset. Seuraavat resurssit auttavat kohdan 508 vaatimusten täyttämässä:

- www.section508.gov
- [Buy Accessible](#)

U.S. Access Board päivittää kohdan 508 standardeja parhaillaan. Tämä hanke koskee uusia teknologioita ja muita alueita, joiden kohdalla standardien muokkaaminen voi olla tarpeen. Saat lisätietoja [kohdan 508 päivitystä käsittelevältä sivulta](#).

Telecommunications Act -lain kohdassa 255 vaaditaan, että televiestintätuotteet ja -palvelut ovat vammaisten ihmisten käytettävissä. FCC:n säännöt koskevat kaikkia kotona ja työpaikoilla käytettäviä laitteistoja ja ohjelmistoja, joita käytetään puhelinverkkojen kanssa tai televiestinnässä. Näihin laitteisiin kuuluvat esimerkiksi puhelimet, langattomat kuulokkeet, faksit, puhelinvastaajat ja hakulaitteet. FCC:n säännöt kattavat myös perus- ja erikoistason televiestintäpalvelut, joihin lukeutuvat esimerkiksi tavalliset puhelut, puhelujen odottaminen, pikavalinta, puhelujen siirto, tietokoneen avulla toteutettava haku, puhelujen valvonta, soittajan tunnistus, puhelujen jäljitys, uudelleensoitto, puhelinvastaaja ja interaktiiviset puhevastausjärjestelmät, joiden avulla soittaja voi valita toimintoja valikosta. Saat lisätietoja siirtymällä [Federal Communications Commissionin kohtaa 255 käsittelevälle sivulle](#).

21st Century Communications and Video Accessibility Act (CVAA)

CVAA sisältää päivityksiä 1980- ja 1990-luvuilla tehtyihin liittovaltion esteettömyyslakeihin. Sen muutokset ottavat huomioon uudet digitaaliset, laajakaista- ja mobiili-innovaatiot ja parantavat vammaisten henkilöiden mahdollisuuksia käyttää moderneja kommunikaatiotyökaluja. Säädökset on dokumentoitu 47 CFR -lain osissa 14 ja 79, ja FCC valvoo niiden noudattamista.

- [FCC:n opas CVAA:n noudattamiseen](#)

Muut Yhdysvalloissa sovellettavat lait ja hankkeet

- [Americans with Disabilities Act \(ADA\), Telecommunications Act, Rehabilitation Act ja muut](#)

Kanada

Accessibility for Ontarians with Disabilities Act -lain tavoitteena on edesauttaa esteettömyysstandardien kehittämistä ja käyttöönottoa, jotta Ontariossa asuvat vammaiset voisivat käyttää tuotteita, palveluja ja tiloja laajemmin. Lisäksi laki tarjoaa vammaisille henkilöille mahdollisuuden osallistua esteettömyysstandardien kehittämiseen. AODA:n ensimmäinen standardi on asiakaspalvelustandardi, ja liikennettä, työllisyyttä, tietojenkäsittelyä ja viestintää koskevia standardeja kehitetään parhaillaan. AODA koskee Ontarion hallitusta, Legislative Assembly -lainsäädäntöelintä, kaikkia merkittäviä julkisen sektorin organisaatioita ja kaikkia henkilöitä tai organisaatioita, jotka tarjoavat tuotteita, palveluja tai tiloja julkiselle yleisölle tai kolmansille osapuolille ja joilla on vähintään yksi työntekijä Ontariossa. Esteettömyystoimintojen on oltava käytössä viimeistään 1.1.2025. Saat lisätietoja täältä: [Accessibility for Ontarians with Disability Act \(AODA\)](#).

Eurooppa

EU:n mandaatti 376, ETSI:n tekninen raportti, ETSI DTR 102 612: ”Human Factors (HF); European accessibility requirements for public procurement of products and services in the ICT domain (European Commission Mandate M 376, Phase 1)” -asiakirja, joka käsittelee ICT-tuotteiden julkiseen hankintaan vaikuttavia esteettömyysvaatimuksia, on julkaistu.

Tausta: Kolme eurooppalaista standardisointiorganisaatiota on perustanut kaksi rinnakkain toimivaa projektityöryhmää, joiden tehtävät on määritelty Euroopan komission asiakirjassa ”Mandate 376 to CEN, CENELEC and ETSI, in Support of Accessibility Requirements for Public Procurement of Products and Services in the ICT Domain”.

ETSI TC Human Factors Specialist Task Force 333 on kehittänyt ETSI DTR 102 612:n. Saat lisätietoja STF 333:n tehtävistä (esim. toimintaohjeet, tehtävien tarkat määritelmät, aikataulu, aiemmat luonnokset, vastaanotetut kommentit ja työryhmän yhteystiedot) täältä: [Specialist Task Force 333](#).

Sopivien testaus- ja vaatimustenmukaisuusmallien arviointiin liittyvät osat toteutettiin osana rinnakkaista projektia, ja niistä on saatavilla tietoja asiakirjassa CEN BT/WG185/PT. Saat lisätietoja CEN-projektityöryhmän sivustolta. Näitä kahta projektia ohjataan tiiviisti yhdessä.

- [CEN-projektityöryhmä](#)
- [Euroopan komission sähköistä esteettömyyttä koskeva mandaatti \(PDF, 46 kt\)](#)

Yhdistynyt kuningaskunta

Vuoden 1995 Disability Discrimination Act -laki (DDA) säädettiin, jotta voitaisiin varmistaa, että sokeat ja vammaiset käyttäjät voivat käyttää sivustoja Yhdistyneessä kuningaskunnassa.

- [W3C:n Yhdistynyttä kuningaskuntaa koskevat käytännöt](#)

Australia

Australian hallitus on julkistanut suunnitelman [Web Content Accessibility Guidelines 2.0:n](#) noudattamiseksi.

Australian hallinnon kaikkien sivustojen täytyy noudattaa vaatimuksia A-tasolla vuoteen 2012 mennessä ja AA-tasolla vuoteen 2015 mennessä. Uusi standardi korvaa WCAG 1.0:n, jonka noudattamista alettiin vaatia viranomaisilta vuonna 2000.

Koko maailma

- [JTC1 Special Working Group on Accessibility \(SWG-A\)](#)
- [G3ict: Maailmanlaajuinen hanke syrjimättömän ICT-tekniikan kehittämiseksi](#)

- [Italian esteettömyyslainsäädäntö](#)
- [W3C:n Web Accessibility Initiative -hanke \(WAI\)](#)

Hyödyllisiä esteettömyyteen liittyviä resursseja ja linkkejä

Seuraavat organisaatiot voivat tarjota hyödyllisiä tietoja vammaisuudesta ja iästä johtuvista rajoituksista.



HUOMAUTUS: Tämä ei ole täydellinen luettelo. Organisaatiot on merkitty luetteloon vain tiedottamistarkoitusta varten. HP ei ole vastuussa tiedoista tai kontakteista, joita Internetissä on saatavilla. Maininta tällä sivulla ei ilmaise HP:n hyväksyntää.

Organisaatiot

- American Association of People with Disabilities (AAPD)
- The Association of Assistive Technology Act Programs (ATAP)
- Hearing Loss Association of America (HLAA)
- Information Technology Technical Assistance and Training Center (ITTATC)
- Lighthouse International
- National Association of the Deaf
- National Federation of the Blind
- Rehabilitation Engineering & Assistive Technology Society of North America (RESNA)
- Telecommunications for the Deaf and Hard of Hearing, Inc. (TDI)
- W3C:n Web Accessibility Initiative -hanke (WAI)

Koulutusinstituutit

- Kalifornian osavaltionyliopisto, Northridge, Center on Disabilities (CSUN)
- Wisconsinin yliopisto – Madison, Trace Center
- Minnesotan yliopisto, Computer Accommodations Program

Muita esteettömyyteen liittyviä resursseja

- ADA (Americans with Disabilities Act) Technical Assistance Program
- Business & Disability Network
- EnableMart
- European Disability Forum
- Job Accommodation Network
- Microsoft Enable
- Yhdysvaltain oikeusministeriön opas vammaisten oikeuksia koskevaan lainsäädäntöön

HP-linkit

[Yhteydenottolomakkeemme](#)

[HP:n turvallisen ja mukavan työympäristön opas](#)

[HP:n myynti julkisella sektorilla](#)

Yhteyden ottaminen tukeen



HUOMAUTUS: Tukea on saatavilla vain englanniksi.

- Kuurot tai kuulovammaiset asiakkaat, joilla on kysyttävää HP-tuotteiden teknisestä tuesta tai esteettömyydestä:
 - Soita TRS:n, VRS:n tai WebCapTelin avulla numeroon (877) 656 7058. Palvelu on saatavilla maanantaista perjantaihin kello 06–21 (Mountain Time).
- Asiakkaat, joilla on muita vammoja tai iästä johtuvia rajoituksia ja joilla on kysyttävää HP-tuotteiden teknisestä tuesta tai esteettömyydestä, voivat valita jonkin seuraavista vaihtoehdoista:
 - Soita numeroon (888) 259 5707. Palvelu on saatavilla maanantaista perjantaihin kello 06–21 (Mountain Time).
 - Täytä ja lähetä [yhteydenottolomakkeemme, joka on suunnattu vammaisille ja henkilöille, joilla on iästä johtuvia rajoituksia](#).