


EN **Power on and select language**
Plug in to turn on the printer. On the display, select your language and country or region.

FR **Mise sous tension et sélection de la langue**
Branchez et allumez l'imprimante. Choisissez votre langue et votre pays/région sur l'écran.

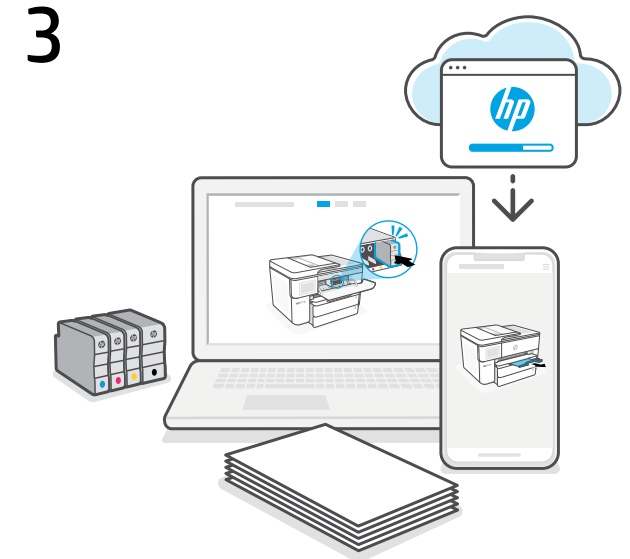
ES **Encienda la impresora y seleccione un idioma**
Enchufe la impresora para encenderla. En la pantalla, seleccione su idioma, así como el país o región.



EN **Go to the digital setup guide**
Scan the QR code using a mobile device or visit hp.com/start/ojp9730e on a computer.

FR **Accédez au guide de configuration numérique**
Scannez le QR code à l'aide d'un appareil mobile ou accédez à la page hp.com/start/ojp9730e sur un ordinateur.

ES **Vaya a la guía de configuración digital**
Escanee el código QR utilizando un dispositivo móvil o visite hp.com/start/ojp9730e en un ordenador.



EN **Use the digital setup guide to install ink, paper, and HP software**
The HP software will connect the printer to your Wi-Fi network.

FR **Utilisez le guide d'installation numérique pour installer l'encre, le papier et le logiciel HP**
Le logiciel HP connectera l'imprimante à votre réseau Wi-Fi.

ES **Utilice la guía de configuración digital para instalar la tinta, el papel y el software de HP**
El software de HP conectará la impresora a la red Wi-Fi.





EN

We redesigned our printed instructions to help reduce waste. Find everything you need online!


FR

Nous avons repensé nos instructions imprimées afin de contribuer à la réduction des déchets. Trouvez tout ce dont vous avez besoin en ligne !

ES

Hemos rediseñado nuestras instrucciones impresas para reducir los residuos. ¡Encontrará todo lo que necesita en Internet!

hp.com/start/ojp9730e



EN

FR

ES

Printed in China Imprimé en Chine Impreso en China

© Copyright 2024 HP Development Company, L.P.



537P6-90017