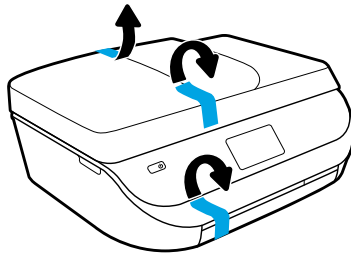
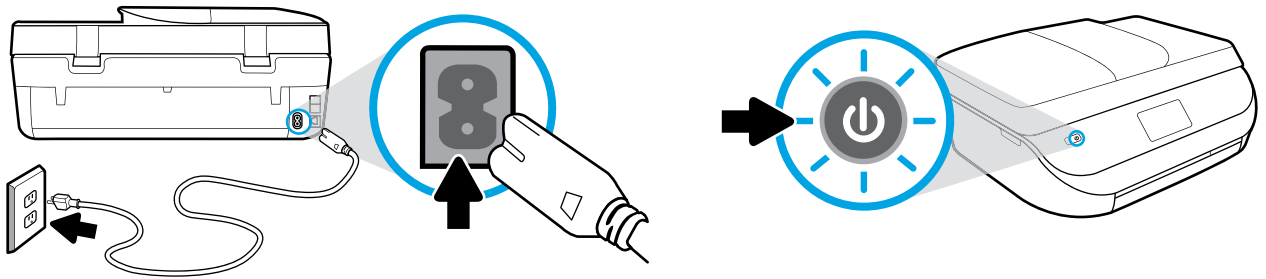


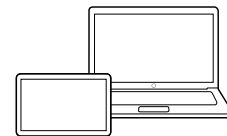

# 1



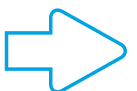
# 2

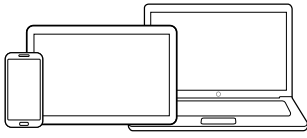


# 3



123.hp.com





123.hp.com

## EN Setup is easy at 123.hp.com

Enter **123.hp.com** in a web browser or scan the QR code to:

- Download and install the HP Smart app or printer software.
- Connect the printer to your network.
- Learn how to install ink and paper.
- Start HP Instant Ink, ink replacement service. HP Instant Ink Service is not available in all countries. To check availability, visit [hpinstantink.com](http://hpinstantink.com).

**i** Each mobile device or computer should install the HP Smart app or software from **123.hp.com** to print and scan.

**Need help?** [www.hp.com/support/oj5200](http://www.hp.com/support/oj5200)

**Note for Windows® users:** You may also order a printer software CD. Please visit [www.support.hp.com](http://www.support.hp.com).

## FR Configuration facile sur 123.hp.com

Accédez à **123.hp.com** via un navigateur Internet ou scannez le code QR, puis :

- Téléchargez et installez l'application HP Smart ou le logiciel de l'imprimante.
- Connectez votre imprimante à votre réseau.
- Apprenez à installer l'encre et le papier.
- Démarrez HP Instant Ink, le service de remplacement de l'encre. HP Instant Ink Service n'est pas disponible dans tous les pays. Pour en connaître la disponibilité, rendez-vous sur le site [hpinstantink.com](http://hpinstantink.com).

**i** Tout périphérique mobile ou ordinateur nécessite l'installation de l'application HP Smart ou le logiciel à télécharger sur le site **123.hp.com** pour pouvoir imprimer et numériser.

**Besoin d'aide ?** [www.hp.com/support/oj5200](http://www.hp.com/support/oj5200)

**Remarque à l'attention des utilisateurs Windows® :** Vous pouvez également commander un CD du logiciel de l'imprimante. Rendez-vous sur [www.support.hp.com](http://www.support.hp.com).

## ES Configuración fácil en 123.hp.com

Escriba **123.hp.com** en un navegador web o escanee el código QR:

- Descargue e instale la aplicación HP Smart o el software de la impresora.
- Conecte la impresora a la red.
- Aprenda a instalar la tinta y el papel.
- Inicie HP Instant Ink, el servicio de sustitución de tinta. El servicio HP Instant Ink no está disponible en todos los países. Para verificar la disponibilidad, visite [hpinstantink.com](http://hpinstantink.com).

**i** Deberá instalar la aplicación HP Smart o el software en cada dispositivo móvil o equipo desde **123.hp.com** para imprimir y escanear.

**¿Necesita ayuda?** [www.hp.com/support/oj5200](http://www.hp.com/support/oj5200)

**Nota para usuarios de Windows®:** También se puede pedir el CD con el software de la impresora. Visite [www.support.hp.com](http://www.support.hp.com).

## DE Einfache Einrichtung auf 123.hp.com

Geben Sie **123.hp.com** in einem Web-Browser ein oder scannen Sie den QR-Code ein:

- Laden Sie die HP Smart App oder Druckersoftware herunter und installieren Sie diese.
- Verbinden Sie den Drucker mit dem Netzwerk.
- Erfahren Sie, wie Sie Patronen einsetzen und Papier einlegen
- Starten Sie den Tinten-Lieferservice HP Instant Ink. Der HP Instant Ink Service ist nicht in allen Ländern verfügbar. Prüfen Sie die Verfügbarkeit unter [hpinstantink.com](http://hpinstantink.com).

**i** Auf jedem mobilen Gerät und jedem Computer sollte die HP Smart App oder die Druckersoftware von **123.hp.com** zum Drucken und Scannen installiert sein.

**Benötigen Sie Hilfe?** [www.hp.com/support/oj5200](http://www.hp.com/support/oj5200)

**Hinweis für Windows®-Benutzer:** Sie können auch eine CD mit der Druckersoftware bestellen. Weitere Informationen finden Sie unter: [www.support.hp.com](http://www.support.hp.com).

## IT La configurazione è facile all'indirizzo 123.hp.com

Inserire **123.hp.com** in un browser Web o eseguire la scansione del codice QR per:

- Scaricare e installare l'app HP Smart o il software della stampante.
- Connettere la stampante alla rete.
- Imparare a installare l'inchiostro e la carta.
- Avviare HP Instant Ink, il servizio di sostituzione dell'inchiostro. Il servizio HP Instant Ink non è disponibile in tutti i Paesi. Per controllare la disponibilità, visitare [hpinstantink.com](http://hpinstantink.com).

**i** Per la stampa e la scansione, è necessario installare l'app HP Smart o il software da **123.hp.com** su ogni dispositivo mobile o computer.

**Serve assistenza?** [www.hp.com/support/oj5200](http://www.hp.com/support/oj5200)

**Nota per gli utenti Windows®:** è inoltre possibile ordinare il CD con il software della stampante. Visitare [www.support.hp.com](http://www.support.hp.com).

## PT A instalação é fácil em 123.hp.com

Digite **123.hp.com** em um navegador ou faça a leitura do código QR para:

- Fazer o download e instalar o aplicativo HP Smart ou o software da impressora.
- Conectar a impressora a sua rede.
- Aprender como instalar um cartucho de tinta e colocar papel.
- Executar o HP Instant Ink, um serviço de substituição de tinta. O Serviço HP Instant Ink não está disponível em todos os países. Para verificar disponibilidade, visite [hpinstantink.com](http://hpinstantink.com).

**i** Cada dispositivo móvel ou computador deve instalar o aplicativo HP Smart ou software em **123.hp.com** para imprimir e digitalizar.

**Precisa de ajuda?** [www.hp.com/support/oj5200](http://www.hp.com/support/oj5200)

**Observação para usuários do Windows®:** também é possível encomendar o CD de software da impressora. Favor visitar [www.support.hp.com](http://www.support.hp.com).



123.hp.com

## NL De installatie is eenvoudig op 123.hp.com

Voer **123.hp.com** in een webbrowser in of scan de QR-code om:

- De HP Smart app of printersoftware te downloaden en installeren.
- De printer met uw netwerk te verbinden.
- Te leren hoe u inkt en papier plaatst.
- HP Instant Ink, de inktvervangingsdienst, te starten. De HP Instant Ink service is niet in alle landen beschikbaar. Om de beschikbaarheid te controleren, gaat u naar **hpinstantink.com**.

**i** Elk mobiel apparaat of elke computer moet de HP Smart app of software installeren vanaf **123.hp.com** om af te drukken en te scannen.

**Hulp nodig?** [www.hp.com/support/oj5200](http://www.hp.com/support/oj5200)

**Opmerking voor Windows-gebruikers:** U kunt ook de cd met de printersoftware bestellen. Ga hiervoor naar [www.support.hp.com](http://www.support.hp.com).

## NO Oppsett er enkelt på 123.hp.com

Skriv inn **123.hp.com** i en nettleser eller skann QR-koden for å:

- Last ned og installer HP Smart-appen eller -skriverprogramvaren.
- Koble skriveren til nettverket ditt.
- Finne ut hvordan du setter inn blekk og papir.
- Starte HP Instant Ink, blekkbyttetjeneste. Tjenesten HP Instant Ink er ikke tilgjengelig i alle land. For å sjekke tilgjengelighet, gå inn på **hpinstantink.com**.

**i** Du må installere HP Smart-appen eller -programvaren fra **123.hp.com** på hver mobilenhet eller datamaskin du ønsker å skrive ut og skanne med.

**Trenger du hjelp?** [www.hp.com/support/oj5200](http://www.hp.com/support/oj5200)

**Merknad for Windows®-brukere:** Du også bestille en CD med skriverprogramvaren. Besøk [www.support.hp.com](http://www.support.hp.com).

## FI Asennus on helppoa osoitteessa 123.hp.com

Käy osoitteessa **123.hp.com** selaimen kautta tai lue QR-koodi ja:

- Lataa ja asenna HP Smart -sovellus tai tulostinohjelmisto.
- Yhdistä tulostin verkkoon.
- Katso ohjeet musteen ja paperin asentamiseen.
- Käynnistä HP Instant Ink -mustevaihtopalvelu. HP Instant Ink -palvelu ei ole saatavilla kaikissa maissa. Tarkista saatavuus osoitteessa **hpinstantink.com**.

**i** Asenna HP Smart -sovellus tai tulostinohjelmisto jokaiseen mobiililaitteeseen ja tietokoneeseen osoitteesta **123.hp.com** voidaksesi tulostaa ja skannata.

**Tarvitsetko apua?** [www.hp.com/support/oj5200](http://www.hp.com/support/oj5200)

**Huomautus Windows®-käyttäjille:** Voit myös tilata tulostinohjelmiston CD-ROM-levyn. Käy osoitteessa [www.support.hp.com](http://www.support.hp.com).

## SV Det är enkelt att konfigurera på 123.hp.com

Ange **123.hp.com** i en webbläsare eller skanna QR-koden för att:

- Hämta och installera HPs smarta app eller skrivarprogramvara.
- Ansluta skrivaren till nätverket.
- Se hur du fyller på bläck och papper.
- Starta bläckersättningstjänsten HP Instant Ink. Tjänsten HP Instant Ink är inte tillgänglig i alla länder. Se var den är tillgänglig på **hpinstantink.com**.

**i** HPs smarta app eller programvara ska installeras från **123.hp.com** på varje mobil enhet eller dator som ska skriva ut eller skanna.

**Behöver du hjälp?** [www.hp.com/support/oj5200](http://www.hp.com/support/oj5200)

**Meddelande till Windows®-användare:** Du kan även beställa en CD-skiva med skrivarprogramvaran. Besök [www.support.hp.com](http://www.support.hp.com).

## DA Opsætning er nemt på 123.hp.com

Tast **123.hp.com** i en webbrowser, eller scan QR-koden for at:

- Download og installer HP Smart-appen eller HP's printersoftware.
- Tilslut printeren til dit netværk.
- Få mere at vide om, hvordan du installerer blæk og papir.
- Start HP Instant Ink, blækudskiftningstjeneste. HP Instant Ink Service er ikke tilgængelig i alle lande. Hvis du vil se tilgængelighed, skal du besøge **hpinstantink.com**.

**i** Alle mobile enheder bør få installeret HP Smart-appen eller software fra **123.hp.com** for at udskrive og scanne.

**Har du brug for hjælp?** [www.hp.com/support/oj5200](http://www.hp.com/support/oj5200)

**Bemærkning til Windows®-brugere:** Du kan også bestille en cd med printersoftware. Besøg [www.support.hp.com](http://www.support.hp.com).

## ET Häalestamine on veebisaidil 123.hp.com lihtne

Minge veebisaidile **123.hp.com** veebibrauseris või skannige QR kood, et teha järgmist.

- Rakenduse HP Smart või printeritarkvara allalaadimine ja installimine.
- Printeri ühendamine võrku.
- Lisateabe saamine tindi paigaldamise ja paberi sisestamise kohta.
- Käivitage HP Instant Ink, tindivahetusteenus. Teenus HP Instant Ink Service ei ole kõikides riikides saadaval. Saadavuse kontrollimiseks minge veebisaidile **hpinstantink.com**.

**i** Igasse mobiilsideseadmesse või arvutisse tuleb installida rakendus HP Smart või tarkvara veebisaidilt **123.hp.com**, et printida ja skannida.

**Kas vajate abi?** [www.hp.com/support/oj5200](http://www.hp.com/support/oj5200)

**Teade operatsioonisüsteemi Windows® kasutajatele:** võite tellida ka printeritarkvara CD-d. Külastage veebisaiti [www.support.hp.com](http://www.support.hp.com).



123.hp.com

## LV Iestatīšana vietnē 123.hp.com ir vienkārša

Ieejiet **123.hp.com** tīmekļa pārlūkā vai skenējiet QR kodu, lai:

- lejupielādējiet un instalējiet HP Smart lietotni vai printera programmatūru;
- pievienotu printeri tīklam;
- uzzinātu, kā uzstādīt tintes kasetnes un papīru.
- Sāciet tintes kasetņu nomaiņas pakalpojumu HP Instant Ink. Pakalpojums HP Instant Ink nav pieejams visās valstīs. Lai pārbaudītu pieejamību, apmeklējiet **hpinstantink.com**.

**i** Katrai mobilajai ierīcei vai datoram jāinstalē HP Smart lietotne vai programmatūra no **123.hp.com**, lai drukātu un skenētu.

**Nepieciešama palīdzība? [www.hp.com/support/oj5200](http://www.hp.com/support/oj5200)**

**Piezīme Windows® lietotājiem:** varat pasūtīt arī printera programmatūras kompaktdisku. Lūdzu, apmeklējiet **www.support.hp.com**.

## LT Šaranką lengva atlikti svetainėje 123.hp.com

Įveskite **123.hp.com** adresą interneto naršyklėje arba nuskaitykite QR kodą, kad:

- atsisiųskite ir įdiekite programėlę „HP Smart“ arba spausdintuvo programinę įrangą;
- prijungtumėte spausdintuvą prie savo tinklo;
- sužinotumėte, kaip įdėti rašalo kasetes ir popierių
- paleistumėte „HP Instant Ink“ – rašalo keitimo paslaugą. „HP Instant Ink“ paslauga teikiama ne visose šalyse. Norėdami patikrinti prieinamumą, apsilankykite **hpinstantink.com**.

**i** Kiekviename mobiliajame prietaise ar kompiuteryje reikia įdiegti programėlę „HP Smart“ ar programinę įrangą iš **123.hp.com** norint spausdinti ir nuskaityti.

**Reikia pagalbos? [www.hp.com/support/oj5200](http://www.hp.com/support/oj5200)**

**Pastaba „Windows®“ naudotojams:** taip pat galite užsisakyti spausdintuvo programinės įrangos kompaktinį diską. Prašom apsilankyti **www.support.hp.com**.

? [www.hp.com/support/oj5200](http://www.hp.com/support/oj5200)



Windows is either a registered trademark or trademark of Microsoft Corporation in the United States and/or other countries.  
The Apple logo is a trademark of Apple Inc., registered in the U.S. and other countries. App Store is a service mark of Apple Inc.  
Android, Google Play, and the Google Play logo are trademarks of Google Inc.